



## 年報発行にあたり

京都府後期高齢者医療広域連合長

上村 崇 (京田辺市長)

平成 20 年 4 月に後期高齢者医療制度が創設され、16 年余が経過しますが、当広域連合における被保険者は、令和 4 年度から団塊世代が後期高齢者に移行していることもあり、令和 5 年度末には創設時と比べ約 15 万人増の 41 万 9 千人となっております。

また、被保険者の増加に加え、医療の高度化による医療費の増大が懸念されるところでありますが、医療費も創設時と比べ約 7 割増の 4,280 億円となっており、より一層、私どもが担っている制度運営の重要性を感じております。

今年度は第 9 期の保険料改定を行いました。被保険者数の増加や一人当たり医療費の増加に加え、国において全世代対応型の持続可能な社会保障制度を構築するための制度改革が行われたことなどにより、保険料が増加することとなる等、後期高齢者を取り巻く状況は厳しいものがあります。その一方で保健事業については、被保険者の健康の保持増進を目指し、第 3 期保健事業実施計画を基に事業展開を積極的に進めており、今年度には、全ての市町村で高齢者の保健事業と介護予防等との一体的実施に取り組むことができました。

当広域連合では、引き続き被保険者の方々が将来に不安なく、安心して医療を受けることが出来るよう、市町村や関係機関と連携を深めてまいります。そして今後も後期高齢者医療制度がより安定し持続可能なものとなるよう、また医療費の適正化や保健事業の充実強化によって、効果的かつ効率的で高齢者一人ひとりの状況に応じた対応が図れるよう、努めてまいります。

本書は、府内の後期高齢者医療制度における被保険者数、給付費等の推移、保険料の状況、保健事業の実施状況及び財政運営等を中心に、私どもの取組について令和 5 年度 of 状況を取りまとめたものです。広く御活用いただければ幸いです。

令和 6 年 1 0 月

# 目 次

1	被保険者数の状況	
(1)	令和5年度（市町村別・月別）	1
(2)	令和5年度（年齢区分別）	2
(3)	令和3年度・4年度・5年度比較（年齢区分別分布）	3
2	医療費及び給付費の状況	
(1)	医療費の状況	4
(2)	給付費の状況	4
(3)	医療費の内訳（総額）	5
(4)	医療費の内訳（1人当たり年平均額）	5
(5)	医療費の状況（市町村別）	6
(6)	給付費の状況（市町村別）	7
(7)	1人当たり医療費の状況（市町村別）	8
(8)	1人当たり給付費の状況（市町村別）	9
(9)	療養の給付等の状況①（医科・入院）（市町村別）	10
	療養の給付等の状況②（医科・入院外）（市町村別）	11
	療養の給付等の状況③（歯科）（市町村別）	12
	療養の給付等の状況④（調剤）（市町村別）	13
	療養の給付等の状況⑤（食事・生活療養費（医科））（市町村別）	14
	療養の給付等の状況⑥（食事・生活療養費（歯科））（市町村別）	15
	療養の給付等の状況⑦（訪問看護）（市町村別）	16
	療養の給付等の状況⑧（合計）（市町村別）	17
(10)	療養費等の状況①（一般診療）（市町村別）	18
	療養費等の状況②（治療用装具）（市町村別）	19
	療養費等の状況③（柔道整復）（市町村別）	20
	療養費等の状況④（マッサージ）（市町村別）	21
	療養費等の状況⑤（はり・きゅう）（市町村別）	22
	療養費等の状況⑥（海外診療）（市町村別）	23
	療養費等の状況⑦（食事・生活療養費差額、負担割合差額・その他）（市町村別）	24
	療養費等の状況⑧（移送費）（市町村別）	25
	療養費等の状況⑨（合計）（市町村別）	26
(11)	高額療養費の状況（市町村別）	27
(12)	高額介護合算療養費の状況（市町村別）	28
(13)	葬祭費の状況（市町村別）	29
3	保険料の状況	
(1)	保険料率	30
(2)	1人当たり平均保険料額（年額）	30
(3)	保険料収納状況（現年度分）	30
4	保健事業の実施状況	
(1)	健康診査事業の実施状況（市町村別）	31
(2)	高齢者保健事業と介護予防等の一体的実施事業の実施状況	32
5	参考資料（決算の概要）	
(1)	令和5年度一般会計	33
(2)	令和5年度特別会計	35

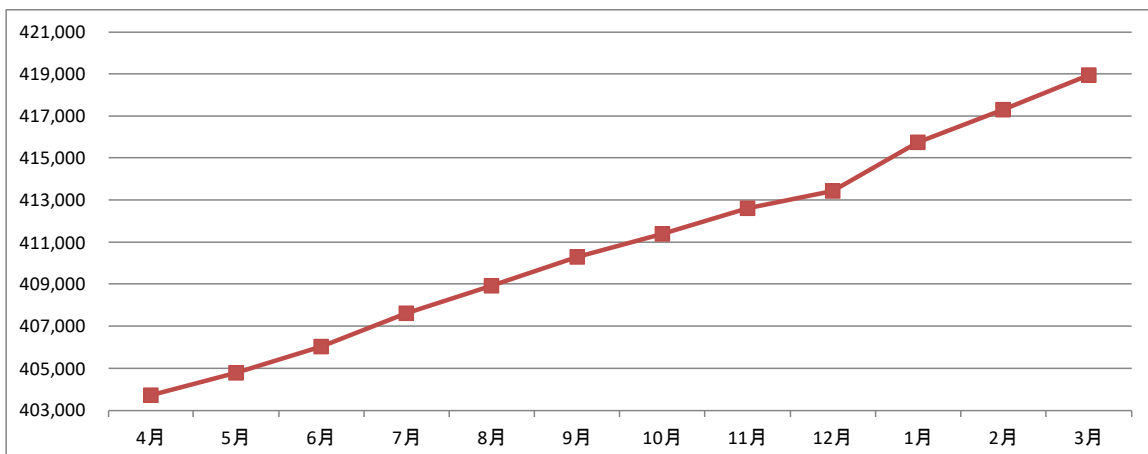
# 1 被保険者数の状況

## (1) 令和5年度(市町村別・月別)

(単位:人)

市町村	4月	5月	6月	7月	8月	9月	10月	11月	12月	1月	2月	3月	平均
京都市	214,765	215,239	215,851	216,583	217,171	217,850	218,335	218,926	219,343	220,550	221,391	222,298	218,192
福知山市	12,626	12,656	12,694	12,751	12,787	12,834	12,866	12,896	12,914	12,961	13,031	13,072	12,841
舞鶴市	14,325	14,331	14,387	14,433	14,474	14,524	14,566	14,608	14,607	14,730	14,781	14,823	14,549
綾部市	7,083	7,089	7,102	7,111	7,101	7,120	7,123	7,124	7,126	7,151	7,173	7,188	7,124
宇治市	29,866	29,976	30,095	30,256	30,385	30,535	30,667	30,821	30,881	31,040	31,153	31,284	30,580
宮津市	4,199	4,199	4,204	4,214	4,211	4,207	4,219	4,221	4,240	4,271	4,279	4,304	4,231
亀岡市	13,910	13,994	14,031	14,111	14,161	14,234	14,284	14,324	14,364	14,469	14,530	14,621	14,253
城陽市	14,372	14,407	14,478	14,556	14,625	14,679	14,738	14,795	14,849	14,935	14,986	15,068	14,707
向日市	8,466	8,497	8,540	8,588	8,630	8,674	8,721	8,734	8,758	8,823	8,850	8,886	8,681
長岡京市	12,257	12,305	12,336	12,381	12,456	12,515	12,569	12,615	12,674	12,744	12,794	12,842	12,541
八幡市	11,715	11,759	11,791	11,856	11,924	11,963	11,987	12,021	12,062	12,151	12,206	12,255	11,974
京田辺市	9,660	9,709	9,761	9,808	9,869	9,916	9,950	9,989	10,012	10,060	10,128	10,180	9,920
京丹後市	11,078	11,079	11,081	11,106	11,135	11,154	11,167	11,169	11,166	11,225	11,251	11,259	11,156
南丹市	6,111	6,147	6,144	6,159	6,164	6,165	6,182	6,194	6,193	6,210	6,210	6,220	6,175
木津川市	10,179	10,235	10,284	10,363	10,417	10,479	10,534	10,607	10,649	10,720	10,794	10,841	10,509
大山崎町	2,602	2,605	2,609	2,618	2,625	2,628	2,637	2,655	2,656	2,666	2,675	2,681	2,638
久御山町	2,607	2,618	2,630	2,645	2,664	2,667	2,670	2,680	2,703	2,724	2,738	2,747	2,674
井手町	1,329	1,329	1,335	1,338	1,337	1,337	1,342	1,345	1,343	1,350	1,357	1,355	1,341
宇治田原町	1,461	1,468	1,477	1,492	1,499	1,501	1,498	1,501	1,499	1,510	1,511	1,512	1,494
笠置町	357	357	355	356	358	354	360	358	356	355	356	356	357
和束町	909	914	917	929	925	923	926	925	925	928	926	934	923
精華町	4,897	4,924	4,959	4,991	5,015	5,039	5,062	5,101	5,111	5,131	5,151	5,181	5,047
南山城村	728	732	731	735	732	731	731	728	729	727	727	728	730
京丹波町	3,261	3,266	3,270	3,278	3,287	3,294	3,301	3,295	3,288	3,330	3,328	3,313	3,293
伊根町	534	535	537	532	534	534	532	534	535	539	543	544	536
与謝野町	4,412	4,417	4,420	4,424	4,415	4,425	4,431	4,441	4,431	4,433	4,435	4,456	4,428
計	403,709	404,787	406,019	407,614	408,901	410,282	411,398	412,607	413,414	415,733	417,304	418,948	410,893

※各月末現在の状況

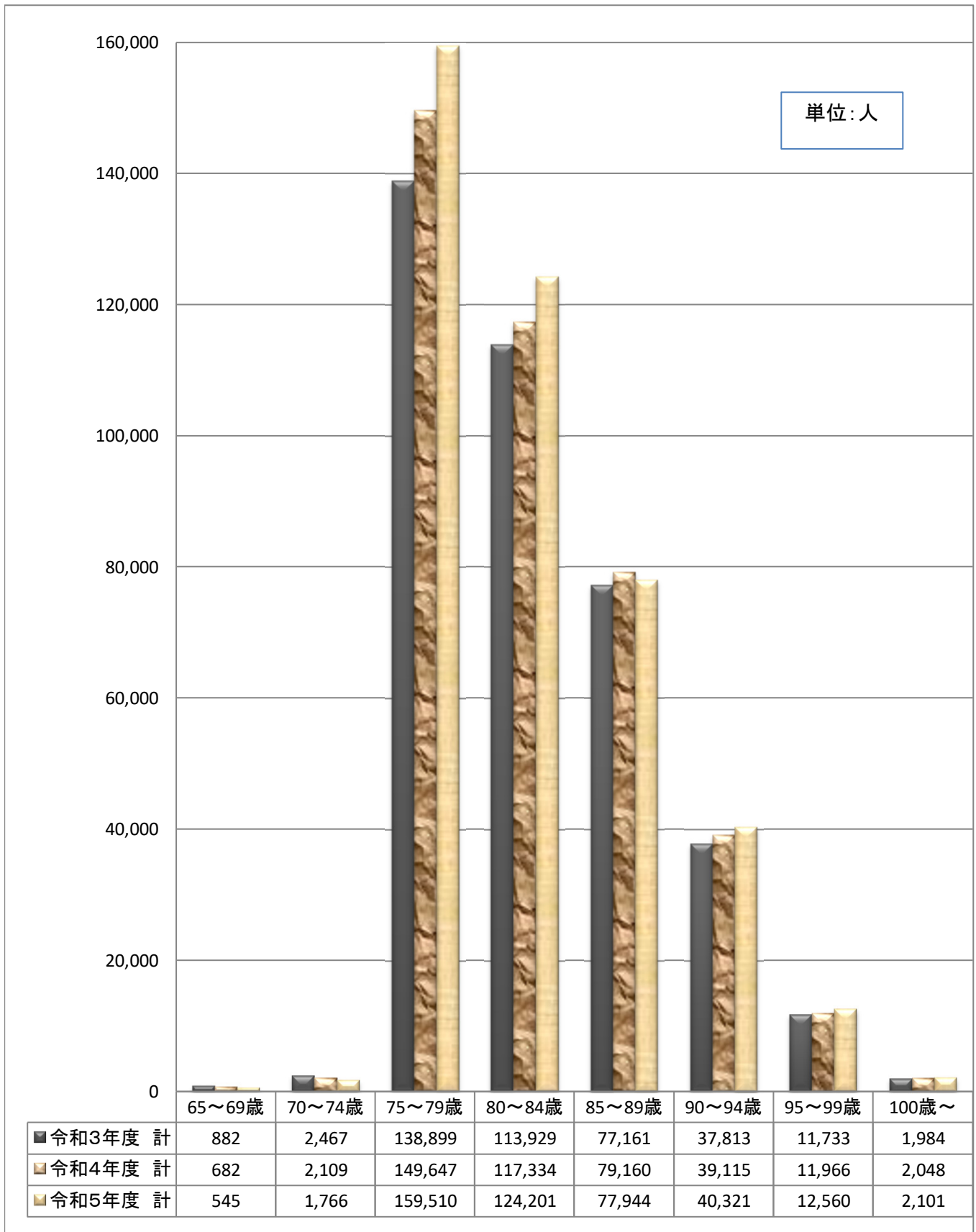


## (2) 令和5年度(年齢区分別)

(単位:人)

市町村	令和6年3月末現在									
	65歳 ～69歳	70歳 ～74歳	75歳 ～79歳	80歳 ～84歳	85歳 ～89歳	90歳 ～94歳	95歳 ～99歳	100歳 ～	計	(再掲) 被扶養者 であった 被保険者数
京 都 市	326	1,055	82,741	66,095	42,387	21,934	6,652	1,108	222,298	1,943
福 知 山 市	36	69	4,796	3,479	2,518	1,527	563	84	13,072	116
舞 鶴 市	18	96	5,542	4,070	2,821	1,602	586	88	14,823	116
綾 部 市	0	4	2,499	1,955	1,431	927	330	42	7,188	54
宇 治 市	7	75	12,450	9,725	5,672	2,552	703	100	31,284	241
宮 津 市	11	23	1,491	1,116	891	551	183	38	4,304	27
亀 岡 市	45	109	6,062	4,270	2,470	1,225	386	54	14,621	139
城 陽 市	19	79	6,311	4,810	2,400	1,089	304	56	15,068	114
向 日 市	2	5	3,474	2,892	1,576	711	201	25	8,886	77
長 岡 京 市	0	5	5,027	3,980	2,397	1,057	320	56	12,842	77
八 幡 市	18	61	5,236	3,826	2,004	840	229	41	12,255	94
京 田 辺 市	9	20	4,209	3,300	1,686	744	178	34	10,180	82
京 丹 後 市	18	38	3,875	3,019	2,229	1,404	547	129	11,259	169
南 丹 市	10	10	2,134	1,641	1,310	783	287	45	6,220	43
木 津 川 市	13	42	4,713	3,138	1,690	900	296	49	10,841	89
大 山 崎 町	0	0	953	831	546	259	75	17	2,681	21
久 御 山 町	0	2	1,212	793	463	192	73	12	2,747	25
井 手 町	1	13	491	380	270	156	35	9	1,355	19
宇 治 田 原 町	1	6	643	430	266	128	34	4	1,512	12
笠 置 町	0	0	107	109	85	39	12	4	356	3
和 束 町	2	2	347	261	191	98	27	6	934	12
精 華 町	4	14	2,141	1,608	821	436	130	27	5,181	40
南 山 城 村	2	5	258	205	147	85	25	1	728	6
京 丹 波 町	0	1	1,142	896	680	401	161	32	3,313	31
伊 根 町	0	0	161	140	117	97	25	4	544	2
与 謝 野 町	3	32	1,495	1,232	876	584	198	36	4,456	64
計	545	1,766	159,510	124,201	77,944	40,321	12,560	2,101	418,948	3,616

(3) 令和3年度・4年度・5年度比較(年齢区分別分布)



## 2 医療費及び給付費の状況

### (1) 医療費の状況

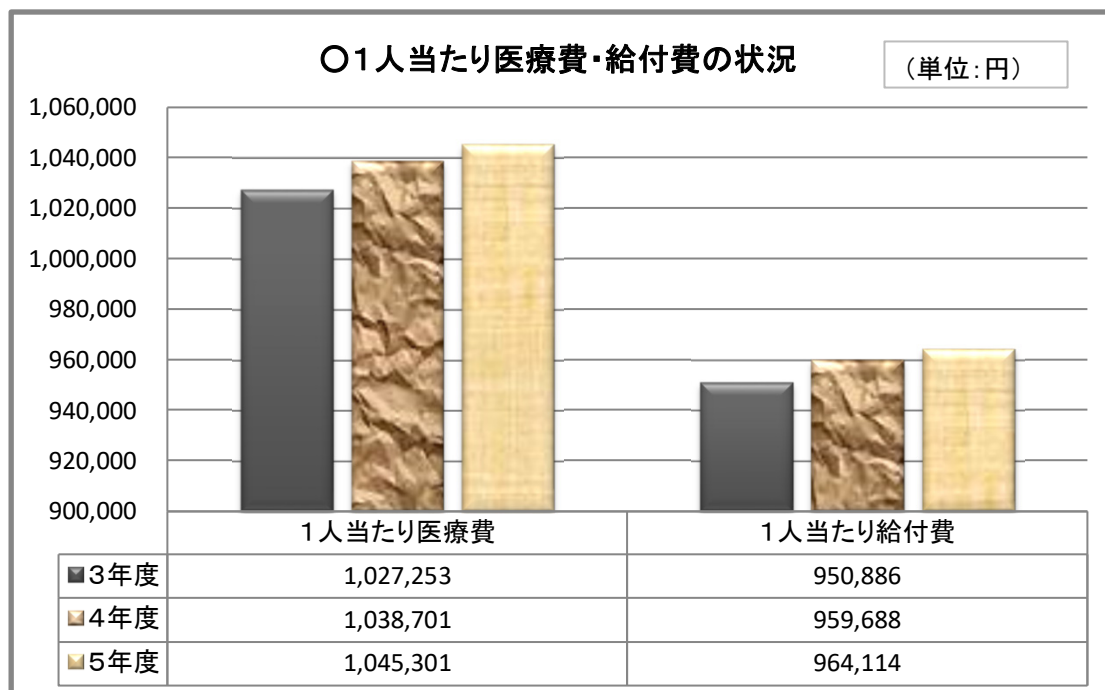
(単位:円)

年度	療養の給付等	療養費等	合計
3年度	383,634,081,813	5,194,577,839	388,828,659,652
4年度	402,398,706,265	5,211,579,725	407,610,285,990
5年度	422,458,987,735	5,577,157,538	428,036,145,273

### (2) 給付費の状況

(単位:円)

年度	療養の給付等	療養費等	高額療養費・ 高額介護合算療養費	合計
3年度	337,556,841,396	4,587,337,050	17,778,389,093	359,922,567,539
4年度	351,279,865,711	4,595,787,213	20,728,124,953	376,603,777,877
5年度	364,168,342,326	4,844,476,203	25,778,475,985	394,791,294,514



## (3) 医療費の内訳(総額)

(単位:円)

年度	合計	療養の給付等(現物給付)							療養費等(現金支給)						
		診療			調剤	食事療養費・生活療養費		訪問看護療養費	療養費					移送費	
		入院	入院外	歯科		医科	歯科		一般診療	治療用装具	柔道整復	マッサージ	はり・きゆう		海外療養費等
3年度(A)	388,828,659,652	191,806,348,566	110,059,020,613	14,215,518,704	55,346,221,243	9,005,862,425	7,035,102	3,194,075,160	6,023,470	551,811,116	2,229,999,843	1,736,774,065	625,654,040	44,315,305	0
4年度(B)	407,610,285,990	203,779,792,034	114,693,667,528	15,349,537,766	55,473,486,261	8,967,200,012	7,405,224	4,127,617,440	7,435,388	540,621,048	2,240,121,237	1,734,679,445	660,898,439	27,798,153	26,015
5年度(C)	428,036,145,273	213,974,580,062	119,674,838,166	16,267,599,469	57,887,053,231	9,397,682,555	8,341,810	5,248,892,442	7,386,597	550,853,964	2,303,211,766	1,909,024,295	775,072,225	31,510,431	98,260
増減率※ (4年度/3年度)	4.8%	6.2%	4.2%	8.0%	0.2%	△ 0.4%	5.3%	29.2%	23.4%	△ 2.0%	0.5%	△ 0.1%	5.6%	△ 37.3%	-
増減率※ (5年度/4年度)	5.0%	5.0%	4.3%	6.0%	4.4%	4.8%	12.6%	27.2%	△ 0.7%	1.9%	2.8%	10.1%	17.3%	13.4%	277.7%
3年度構成比	100.00%	49.33%	28.31%	3.66%	14.23%	2.32%	0.00%	0.82%	0.00%	0.14%	0.57%	0.45%	0.16%	0.01%	0.00%
4年度構成比	100.00%	49.99%	28.14%	3.77%	13.61%	2.20%	0.00%	1.01%	0.00%	0.13%	0.55%	0.43%	0.16%	0.01%	0.00%
5年度構成比	100.00%	49.99%	27.96%	3.80%	13.52%	2.20%	0.00%	1.23%	0.00%	0.13%	0.54%	0.45%	0.18%	0.01%	0.00%

※令和5年度医療概況(今回)より、(5)~(8)と同様に増減率に表記を統一しています。

## (4) 医療費の内訳(1人当たり年平均額)

(単位:円)

年度	合計	療養の給付等(現物給付)							療養費等(現金支給)						
		診療			調剤	食事療養費・生活療養費		訪問看護療養費	療養費					移送費	
		入院	入院外	歯科		医科	歯科		一般診療	治療用装具	柔道整復	マッサージ	はり・きゆう		海外療養費等
3年度(A)	1,027,253	506,736	290,767	37,556	146,220	23,793	19	8,438	16	1,458	5,891	4,588	1,653	117	0
4年度(B)	1,038,701	519,286	292,271	39,115	141,361	22,851	19	10,518	19	1,378	5,708	4,420	1,684	71	0
5年度(C)	1,045,301	522,544	292,256	39,727	141,365	22,950	20	12,818	18	1,345	5,625	4,662	1,893	77	0
増減率※ (4年度/3年度)	1.1%	2.5%	0.5%	4.2%	△ 3.3%	△ 4.0%	0.0%	24.7%	18.8%	△ 5.5%	△ 3.1%	△ 3.7%	1.9%	△ 39.3%	-
増減率※ (5年度/4年度)	0.6%	0.6%	△ 0.0%	1.6%	0.0%	0.4%	5.3%	21.9%	△ 5.3%	△ 2.4%	△ 1.5%	5.5%	12.4%	8.5%	-

年額(3月~2月)の医療費を被保険者数(医療費と合わせ、3月~2月の平均から算出:令和3年度378,513人、令和4年度392,423人、令和5年度409,486人)で除して算出。

※令和5年度医療概況(今回)より、(5)~(8)と同様に増減率に表記を統一しています。

## (5) 医療費の状況(市町村別)

市町村名	令和4年度		令和5年度		比較(増減率)	
	件数	金額	件数	金額	件数	金額
京 都 市	6,347,540	229,265,641,010	6,653,962	240,580,500,907	4.8	4.9
福 知 山 市	302,528	12,273,906,979	313,185	12,333,944,883	3.5	0.5
舞 鶴 市	368,485	12,485,433,973	385,143	12,730,561,015	4.5	2.0
綾 部 市	124,728	5,910,753,252	127,552	6,440,182,260	2.3	9.0
宇 治 市	798,193	28,906,680,977	847,104	30,624,516,103	6.1	5.9
宮 津 市	97,288	3,685,817,273	99,701	3,881,685,683	2.5	5.3
亀 岡 市	352,837	13,490,082,879	376,792	14,065,614,747	6.8	4.3
城 陽 市	410,485	14,226,579,710	435,960	15,003,318,154	6.2	5.5
向 日 市	248,494	8,102,841,616	264,949	8,541,344,159	6.6	5.4
長 岡 京 市	354,766	11,579,015,167	377,493	12,318,738,657	6.4	6.4
八 幡 市	295,080	11,469,553,884	315,018	11,963,522,548	6.8	4.3
京 田 辺 市	272,384	9,697,139,874	294,371	10,463,329,276	8.1	7.9
京 丹 後 市	201,436	9,930,701,578	213,065	10,152,267,251	5.8	2.2
南 丹 市	144,792	5,930,870,620	150,552	6,182,818,230	4.0	4.2
木 津 川 市	281,073	9,206,209,242	305,781	9,747,913,403	8.8	5.9
大 山 崎 町	78,801	2,520,019,409	82,160	2,469,415,496	4.3	△ 2.0
久 御 山 町	61,594	2,770,375,967	66,166	2,908,166,519	7.4	5.0
井 手 町	37,322	1,538,883,806	38,971	1,636,284,330	4.4	6.3
宇 治 田 原 町	36,885	1,477,358,631	40,084	1,660,371,359	8.7	12.4
笠 置 町	9,967	311,273,065	10,408	415,923,577	4.4	33.6
和 束 町	22,971	883,865,170	23,989	960,692,742	4.4	8.7
精 華 町	134,453	4,400,779,251	146,396	5,058,517,455	8.9	14.9
南 山 城 村	17,176	650,721,337	17,912	646,595,028	4.3	△ 0.6
京 丹 波 町	71,363	2,813,597,394	73,233	3,064,102,408	2.6	8.9
伊 根 町	8,708	416,702,225	9,308	400,479,607	6.9	△ 3.9
与 謝 野 町	99,766	3,665,481,701	103,381	3,785,339,476	3.6	3.3
合 計	11,179,115	407,610,285,990	11,772,636	428,036,145,273	5.3	5.0



## (6) 給付費の状況(市町村別)

市町村名	令和4年度	令和5年度	比較(増減率)
	円	円	%
京 都 市	212,040,014,700	222,196,513,961	4.8
福 知 山 市	11,327,579,681	11,363,773,823	0.3
舞 鶴 市	11,481,330,868	11,693,568,388	1.8
綾 部 市	5,456,934,548	5,939,611,408	8.8
宇 治 市	26,738,427,756	28,232,838,014	5.6
宮 津 市	3,396,459,289	3,575,851,162	5.3
亀 岡 市	12,500,115,385	13,013,663,312	4.1
城 陽 市	13,144,664,664	13,833,796,186	5.2
向 日 市	7,455,245,515	7,848,758,588	5.3
長 岡 京 市	10,638,877,288	11,294,172,149	6.2
八 幡 市	10,596,852,410	11,011,779,577	3.9
京 田 辺 市	8,935,811,366	9,603,796,903	7.5
京 丹 後 市	9,149,056,296	9,341,704,308	2.1
南 丹 市	5,488,203,565	5,713,572,477	4.1
木 津 川 市	8,453,779,598	8,921,448,277	5.5
大 山 崎 町	2,326,564,904	2,262,424,602	△ 2.8
久 御 山 町	2,560,884,209	2,685,463,360	4.9
井 手 町	1,429,387,840	1,522,028,617	6.5
宇 治 田 原 町	1,364,353,905	1,533,362,550	12.4
笠 置 町	287,417,014	384,733,877	33.9
和 束 町	824,463,028	891,941,455	8.2
精 華 町	4,038,496,737	4,638,898,126	14.9
南 山 城 村	601,683,168	597,170,658	△ 0.7
京 丹 波 町	2,598,295,457	2,830,687,244	8.9
伊 根 町	383,050,187	366,943,046	△ 4.2
与 謝 野 町	3,385,828,499	3,492,792,446	3.2
合 計	376,603,777,877	394,791,294,514	4.8

## (7) 1人当たり医療費の状況(市町村別)

市町村名	令和4年度		令和5年度		比較(増減率)	
	金額	平均 被保険者数	金額	平均 被保険者数	金額	平均 被保険者数
京都市	円 1,096,650	人 209,060	円 1,106,143	人 217,495	% 0.9	% 4.0
福知山市	990,790	12,388	963,589	12,800	△ 2.7	3.3
舞鶴市	892,327	13,992	877,728	14,504	△ 1.6	3.7
綾部市	846,691	6,981	905,283	7,114	6.9	1.9
宇治市	1,001,444	28,865	1,005,731	30,450	0.4	5.5
宮津市	886,440	4,158	919,395	4,222	3.7	1.5
亀岡市	1,007,399	13,391	991,514	14,186	△ 1.6	5.9
城陽市	1,028,229	13,836	1,024,677	14,642	△ 0.3	5.8
向日市	987,790	8,203	988,238	8,643	0.0	5.4
長岡京市	975,157	11,874	986,525	12,487	1.2	5.2
八幡市	1,020,151	11,243	1,003,315	11,924	△ 1.7	6.1
京田辺市	1,042,143	9,305	1,059,792	9,873	1.7	6.1
京丹後市	910,906	10,902	911,416	11,139	0.1	2.2
南丹市	983,398	6,031	1,002,890	6,165	2.0	2.2
木津川市	942,101	9,772	932,904	10,449	△ 1.0	6.9
大山崎町	992,915	2,538	938,584	2,631	△ 5.5	3.7
久御山町	1,108,594	2,499	1,092,885	2,661	△ 1.4	6.5
井手町	1,179,221	1,305	1,222,020	1,339	3.6	2.6
宇治田原町	1,049,260	1,408	1,115,092	1,489	6.3	5.8
笠置町	889,352	350	1,165,052	357	31.0	2.0
和束町	995,344	888	1,043,097	921	4.8	3.7
精華町	941,343	4,675	1,007,874	5,019	7.1	7.4
南山城村	911,374	714	885,747	730	△ 2.8	2.2
京丹波町	873,246	3,222	931,905	3,288	6.7	2.0
伊根町	787,717	529	748,560	535	△ 5.0	1.1
与謝野町	853,033	4,297	855,637	4,424	0.3	3.0
合計	1,038,701	392,423	1,045,301	409,486	0.6	4.3

※平均被保険者数は、3月から2月の平均で算出。

## (8) 1人当たり給付費の状況(市町村別)

市町村名	令和4年度		令和5年度		比較(増減率)	
	金額	平均 被保険者数	金額	平均 被保険者数	金額	平均 被保険者数
	円	人	円	人	%	%
京 都 市	1,014,254	209,060	1,021,617	217,495	0.7	4.0
福 知 山 市	914,399	12,388	887,795	12,800	△ 2.9	3.3
舞 鶴 市	820,564	13,992	806,231	14,504	△ 1.7	3.7
綾 部 市	781,684	6,981	834,919	7,114	6.8	1.9
宇 治 市	926,327	28,865	927,187	30,450	0.1	5.5
宮 津 市	816,849	4,158	846,957	4,222	3.7	1.5
亀 岡 市	933,471	13,391	917,360	14,186	△ 1.7	5.9
城 陽 市	950,034	13,836	944,802	14,642	△ 0.6	5.8
向 日 市	908,844	8,203	908,106	8,643	△ 0.1	5.4
長 岡 京 市	895,981	11,874	904,474	12,487	0.9	5.2
八 幡 市	942,529	11,243	923,497	11,924	△ 2.0	6.1
京 田 辺 市	960,324	9,305	972,733	9,873	1.3	6.1
京 丹 後 市	839,209	10,902	838,648	11,139	△ 0.1	2.2
南 丹 市	909,999	6,031	926,776	6,165	1.8	2.2
木 津 川 市	865,102	9,772	853,809	10,449	△ 1.3	6.9
大 山 崎 町	916,692	2,538	859,911	2,631	△ 6.2	3.7
久 御 山 町	1,024,764	2,499	1,009,193	2,661	△ 1.5	6.5
井 手 町	1,095,316	1,305	1,136,691	1,339	3.8	2.6
宇 治 田 原 町	969,001	1,408	1,029,794	1,489	6.3	5.8
笠 置 町	821,191	350	1,077,686	357	31.2	2.0
和 束 町	928,449	888	968,449	921	4.3	3.7
精 華 町	863,850	4,675	924,267	5,019	7.0	7.4
南 山 城 村	842,694	714	818,042	730	△ 2.9	2.2
京 丹 波 町	806,423	3,222	860,915	3,288	6.8	2.0
伊 根 町	724,102	529	685,875	535	△ 5.3	1.1
与 謝 野 町	787,952	4,297	789,510	4,424	0.2	3.0
合 計	959,688	392,423	964,114	409,486	0.5	4.3

※平均被保険者数は、3月から2月の平均で算出。

## (9)療養の給付等の状況①(医科・入院)(市町村別)

(単位:円)

市町村名	年度	件数	費用額	一部負担金	保険者負担額
京 都 市	4	166,346	112,949,603,133	13,382,285,749	99,567,317,384
	5	176,894	118,913,836,277	15,267,107,629	103,646,728,648
福 知 山 市	4	10,115	6,396,579,784	716,696,458	5,679,883,326
	5	10,078	6,309,531,785	778,997,956	5,530,533,829
舞 鶴 市	4	10,465	6,253,995,458	722,382,456	5,531,613,002
	5	10,460	6,288,686,355	793,507,060	5,495,179,295
綾 部 市	4	5,043	3,144,481,087	346,740,374	2,797,740,713
	5	5,570	3,439,511,357	424,634,351	3,014,877,006
宇 治 市	4	20,328	14,839,789,474	1,759,518,490	13,080,270,984
	5	22,562	15,763,833,357	2,073,758,993	13,690,074,364
宮 津 市	4	2,843	1,654,373,610	179,328,352	1,475,045,258
	5	2,832	1,768,577,280	217,309,631	1,551,267,649
亀 岡 市	4	10,484	7,132,224,063	812,447,181	6,319,776,882
	5	10,881	7,312,394,889	904,178,116	6,408,216,773
城 陽 市	4	9,792	7,239,468,372	856,306,411	6,383,161,961
	5	10,404	7,497,291,200	1,001,121,314	6,496,169,886
向 日 市	4	5,903	3,993,670,243	477,912,802	3,515,757,441
	5	6,238	4,201,513,715	541,926,536	3,659,587,179
長 岡 京 市	4	8,116	5,505,329,625	693,497,612	4,811,832,013
	5	8,482	5,843,336,627	823,108,586	5,020,228,041
八 幡 市	4	8,274	5,639,471,174	667,425,313	4,972,045,861
	5	8,758	5,907,581,322	805,037,075	5,102,544,247
京 田 辺 市	4	7,201	5,044,189,818	602,887,078	4,441,302,740
	5	7,894	5,409,082,376	726,144,158	4,682,938,218
京 丹 後 市	4	9,725	5,447,471,728	592,171,118	4,855,300,610
	5	9,897	5,527,689,892	636,512,556	4,891,177,336
南 丹 市	4	5,002	3,264,388,703	362,420,818	2,901,967,885
	5	5,268	3,395,481,620	401,319,805	2,994,161,815
木 津 川 市	4	6,436	4,361,276,423	524,208,646	3,837,067,777
	5	6,663	4,501,171,941	602,458,892	3,898,713,049
大 山 崎 町	4	1,579	1,166,777,477	139,886,469	1,026,891,008
	5	1,549	1,097,034,580	151,706,900	945,327,680
久 御 山 町	4	2,106	1,597,838,440	207,915,419	1,389,923,021
	5	2,278	1,670,093,750	226,706,313	1,443,387,437
井 手 町	4	1,141	828,932,140	97,792,679	731,139,461
	5	1,200	890,813,550	109,272,637	781,540,913
宇 治 田 原 町	4	1,135	807,770,402	93,068,558	714,701,844
	5	1,358	955,842,880	116,947,523	838,895,357
笠 置 町	4	196	113,931,480	12,234,196	101,697,284
	5	299	211,091,340	25,424,585	185,666,755
和 束 町	4	687	466,735,460	49,380,305	417,355,155
	5	800	527,169,400	58,289,480	468,879,920
精 華 町	4	3,151	2,079,191,190	258,365,877	1,820,825,313
	5	3,588	2,481,354,610	337,640,902	2,143,713,708
南 山 城 村	4	448	314,016,300	33,146,248	280,870,052
	5	462	311,728,490	34,659,009	277,069,481
京 丹 波 町	4	2,543	1,527,960,830	162,051,055	1,365,909,775
	5	2,758	1,703,352,710	194,824,854	1,508,527,856
伊 根 町	4	378	226,176,730	23,504,659	202,672,071
	5	363	205,278,540	22,442,531	182,836,009
与 謝 野 町	4	2,897	1,784,148,890	195,099,535	1,589,049,355
	5	3,105	1,841,300,219	207,160,645	1,634,139,574
合 計	4	302,334	203,779,792,034	23,968,673,858	179,811,118,176
	5	320,641	213,974,580,062	27,482,198,037	186,492,382,025

## (9)療養の給付等の状況②(医科・入院外)(市町村別)

(単位:円)

市町村名	年度	件数	費用額	一部負担金	保険者負担額
京 都 市	4	3,298,724	64,898,064,072	7,952,586,478	56,945,477,594
	5	3,426,981	67,396,552,942	9,009,344,052	58,387,208,890
福 知 山 市	4	163,996	3,372,011,332	388,709,955	2,983,301,377
	5	169,343	3,492,107,566	436,658,010	3,055,449,556
舞 鶴 市	4	183,854	3,316,978,918	389,587,401	2,927,391,517
	5	190,240	3,374,901,234	434,301,622	2,940,599,612
綾 部 市	4	82,877	1,970,237,179	221,015,774	1,749,221,405
	5	84,149	2,141,295,780	266,039,257	1,875,256,523
宇 治 市	4	422,510	7,959,427,793	965,585,365	6,993,842,428
	5	445,386	8,370,757,416	1,139,451,241	7,231,306,175
宮 津 市	4	57,782	1,294,046,360	144,357,936	1,149,688,424
	5	58,541	1,335,629,440	168,876,054	1,166,753,386
亀 岡 市	4	187,289	3,537,531,712	411,591,259	3,125,940,453
	5	198,250	3,773,021,640	487,853,120	3,285,168,520
城 陽 市	4	215,560	3,898,677,133	470,564,271	3,428,112,862
	5	227,482	4,177,605,099	570,807,808	3,606,797,291
向 日 市	4	129,444	2,286,142,142	275,952,055	2,010,190,087
	5	137,118	2,394,029,838	321,452,126	2,072,577,712
長 岡 京 市	4	185,875	3,386,296,625	443,829,544	2,942,467,081
	5	195,329	3,558,491,070	522,291,238	3,036,199,832
八 幡 市	4	153,596	3,285,791,747	410,173,991	2,875,617,756
	5	163,171	3,374,677,581	467,986,432	2,906,691,149
京 田 辺 市	4	138,046	2,476,077,999	314,560,974	2,161,517,025
	5	147,184	2,654,509,795	381,398,673	2,273,111,122
京 丹 後 市	4	121,350	2,978,925,822	332,803,550	2,646,122,272
	5	124,961	3,007,052,373	360,118,304	2,646,934,069
南 丹 市	4	73,162	1,449,820,528	165,065,500	1,284,755,028
	5	75,843	1,523,828,887	188,433,016	1,335,395,871
木 津 川 市	4	149,323	2,781,868,850	346,386,023	2,435,482,827
	5	160,694	2,965,555,759	411,727,559	2,553,828,200
大 山 崎 町	4	39,529	701,114,368	86,420,543	614,693,825
	5	40,892	722,264,270	100,944,135	621,320,135
久 御 山 町	4	31,270	638,972,082	81,073,029	557,899,053
	5	33,474	675,896,035	95,187,609	580,708,426
井 手 町	4	19,427	396,302,040	46,903,338	349,398,702
	5	20,051	416,056,420	52,977,191	363,079,229
宇 治 田 原 町	4	18,783	349,382,026	41,344,771	308,037,255
	5	20,354	367,113,390	46,823,635	320,289,755
笠 置 町	4	5,032	117,370,880	13,129,421	104,241,459
	5	5,154	114,878,380	14,098,890	100,779,490
和 束 町	4	13,054	235,939,430	25,232,894	210,706,536
	5	13,401	237,936,180	27,586,064	210,350,116
精 華 町	4	69,481	1,258,505,080	158,232,744	1,100,272,336
	5	74,985	1,409,256,675	197,024,228	1,212,232,447
南 山 城 村	4	10,620	209,898,340	22,707,849	187,190,491
	5	11,008	205,802,100	23,483,479	182,318,621
京 丹 波 町	4	36,003	680,261,380	76,426,542	603,834,838
	5	36,548	741,956,690	89,631,924	652,324,766
伊 根 町	4	5,667	126,605,750	13,507,815	113,097,935
	5	6,139	127,401,460	14,560,557	112,840,903
与 謝 野 町	4	54,041	1,087,417,940	116,718,983	970,698,957
	5	56,046	1,116,260,146	127,485,730	988,774,416
合 計	4	5,866,295	114,693,667,528	13,914,468,005	100,779,199,523
	5	6,122,724	119,674,838,166	15,956,541,954	103,718,296,212

## (9)療養の給付等の状況③(歯科)(市町村別)

(単位:円)

市町村名	年度	件数	費用額	一部負担金	保険者負担額
京都市	4	596,129	8,790,021,966	1,082,582,212	7,707,439,754
	5	644,005	9,247,035,675	1,240,047,567	8,006,988,108
福知山市	4	25,656	353,642,082	41,632,565	312,009,517
	5	28,086	385,276,290	50,238,309	335,037,981
舞鶴市	4	28,148	414,958,520	49,745,777	365,212,743
	5	30,415	456,047,070	61,097,510	394,949,560
綾部市	4	10,127	149,442,170	17,514,662	131,927,508
	5	10,613	150,289,520	19,605,653	130,683,867
宇治市	4	79,859	1,222,402,880	148,623,499	1,073,779,381
	5	86,793	1,287,157,604	174,910,056	1,112,247,548
宮津市	4	7,030	91,357,240	10,728,029	80,629,211
	5	7,507	101,559,480	12,822,287	88,737,193
亀岡市	4	31,813	484,736,090	57,330,870	427,405,220
	5	35,131	508,998,260	66,345,621	442,652,639
城陽市	4	36,224	525,974,620	64,231,223	461,743,397
	5	39,698	569,469,480	78,399,570	491,069,910
向日市	4	23,601	333,548,865	41,382,655	292,166,210
	5	25,466	343,449,050	47,752,562	295,696,488
長岡京市	4	30,510	437,928,808	57,496,494	380,432,314
	5	33,297	475,445,710	70,222,007	405,223,703
八幡市	4	31,792	489,208,010	61,870,394	427,337,616
	5	34,901	522,472,450	74,196,028	448,276,422
京田辺市	4	27,146	389,902,970	49,638,314	340,264,656
	5	30,288	422,157,710	60,987,642	361,170,068
京丹後市	4	19,436	294,261,112	33,100,933	261,160,179
	5	21,034	316,920,110	38,618,780	278,301,330
南丹市	4	12,194	196,847,983	22,613,372	174,234,611
	5	13,390	211,211,120	26,429,692	184,781,428
木津川市	4	27,873	408,932,030	50,764,799	358,167,231
	5	31,429	451,488,740	63,069,776	388,418,964
大山崎町	4	6,934	96,004,170	11,757,502	84,246,668
	5	7,449	101,155,750	14,170,398	86,985,352
久御山町	4	5,053	86,351,550	11,064,762	75,286,788
	5	5,769	89,708,400	12,643,156	77,065,244
井手町	4	3,237	54,516,390	6,452,414	48,063,976
	5	3,476	56,654,470	7,313,263	49,341,207
宇治田原町	4	2,672	44,919,810	5,255,731	39,664,079
	5	3,085	51,625,160	6,732,595	44,892,565
笠置町	4	712	9,196,680	1,117,026	8,079,654
	5	886	11,398,410	1,429,219	9,969,191
和束町	4	1,869	32,270,570	3,599,796	28,670,774
	5	2,129	35,502,420	4,176,207	31,326,213
精華町	4	13,990	193,124,290	24,565,951	168,558,339
	5	15,649	219,635,030	31,509,176	188,125,854
南山城村	4	1,565	22,692,470	2,588,949	20,103,521
	5	1,709	22,961,460	2,728,616	20,232,844
京丹波町	4	6,221	102,435,050	11,494,716	90,940,334
	5	6,371	101,850,160	12,518,200	89,331,960
伊根町	4	699	10,227,190	1,132,020	9,095,170
	5	772	12,406,800	1,474,874	10,931,926
与謝野町	4	7,822	114,634,250	12,611,259	102,022,991
	5	8,070	115,723,140	13,554,315	102,168,825
合計	4	1,038,312	15,349,537,766	1,880,895,924	13,468,641,842
	5	1,127,418	16,267,599,469	2,192,993,079	14,074,606,390

## (9)療養の給付等の状況④(調剤)(市町村別)

(単位:円)

市町村名	年度	件数	費用額	一部負担金	保険者負担額
京 都 市	4	2,044,332	31,562,384,807	3,883,642,691	27,678,742,116
	5	2,148,015	32,751,708,404	4,389,780,073	28,361,928,331
福 知 山 市	4	96,366	1,706,430,868	199,669,255	1,506,761,613
	5	98,476	1,687,386,856	212,940,987	1,474,445,869
舞 鶴 市	4	139,460	2,014,282,510	236,810,452	1,777,472,058
	5	146,785	2,115,687,490	276,779,601	1,838,907,889
綾 部 市	4	24,355	428,083,734	48,057,304	380,026,430
	5	24,832	468,858,290	57,817,316	411,040,974
宇 治 市	4	243,564	3,630,504,545	440,989,616	3,189,514,929
	5	258,290	3,822,134,458	519,240,128	3,302,894,330
宮 津 市	4	27,493	492,127,820	56,275,047	435,852,773
	5	28,522	527,557,130	66,037,500	461,519,630
亀 岡 市	4	111,432	1,814,729,113	212,998,922	1,601,730,191
	5	119,858	1,912,245,660	245,146,194	1,667,099,466
城 陽 市	4	134,726	1,979,556,962	241,402,094	1,738,154,868
	5	142,634	2,078,828,183	280,508,960	1,798,319,223
向 日 市	4	82,644	1,154,636,692	140,825,824	1,013,810,868
	5	88,473	1,232,028,580	168,821,419	1,063,207,161
長 岡 京 市	4	118,278	1,753,435,190	228,800,470	1,524,634,720
	5	127,876	1,888,925,551	274,667,897	1,614,257,654
八 幡 市	4	90,788	1,469,610,810	186,528,963	1,283,081,847
	5	96,993	1,534,626,141	214,558,145	1,320,067,996
京 田 辺 市	4	91,165	1,376,773,509	168,601,190	1,208,172,319
	5	99,123	1,475,258,291	206,407,846	1,268,850,445
京 丹 後 市	4	47,207	832,658,948	91,981,260	740,677,688
	5	53,369	907,046,147	105,590,603	801,455,544
南 丹 市	4	50,633	810,329,257	90,755,229	719,574,028
	5	52,147	834,141,180	104,223,589	729,917,591
木 津 川 市	4	90,609	1,326,175,040	165,331,631	1,160,843,409
	5	99,305	1,445,629,980	198,544,307	1,247,085,673
大 山 崎 町	4	28,334	455,410,800	55,789,938	399,620,862
	5	29,921	449,769,970	63,744,170	386,025,800
久 御 山 町	4	20,379	321,037,016	39,720,387	281,316,629
	5	21,916	335,715,653	44,909,400	290,806,253
井 手 町	4	12,146	197,514,980	22,544,188	174,970,792
	5	12,650	196,456,950	25,092,196	171,364,754
宇 治 田 原 町	4	13,538	227,452,070	27,323,828	200,128,242
	5	14,557	231,522,580	31,007,488	200,515,092
笠 置 町	4	3,816	63,149,400	6,887,386	56,262,014
	5	3,880	67,771,090	7,948,983	59,822,107
和 束 町	4	6,979	116,118,410	12,761,197	103,357,213
	5	7,187	115,605,350	13,084,663	102,520,687
精 華 町	4	44,447	683,990,590	89,016,690	594,973,900
	5	48,451	733,503,702	107,250,217	626,253,485
南 山 城 村	4	4,225	82,955,060	9,959,714	72,995,346
	5	4,326	77,419,630	9,673,510	67,746,120
京 丹 波 町	4	25,322	406,265,240	45,308,168	360,957,072
	5	26,135	405,925,810	48,627,118	357,298,692
伊 根 町	4	1,819	35,658,490	3,984,968	31,673,522
	5	1,833	37,612,560	4,418,034	33,194,526
与 謝 野 町	4	33,286	532,214,400	57,923,048	474,291,352
	5	34,314	553,687,595	64,362,191	489,325,404
合 計	4	3,587,343	55,473,486,261	6,763,889,460	48,709,596,801
	5	3,789,868	57,887,053,231	7,741,182,535	50,145,870,696

## (9)療養の給付等の状況⑤(食事・生活療養費(医科))(市町村別)

(単位:円)

市 町 村 名	年度	件数	費用額	被保険者負担額	保険者負担額
京 都 市	4	156,679	5,020,277,692	2,162,249,354	2,858,028,338
	5	167,954	5,239,144,575	2,212,826,065	3,026,318,510
福 知 山 市	4	9,549	308,323,329	156,248,740	152,074,589
	5	9,718	306,956,144	152,541,796	154,414,348
舞 鶴 市	4	10,000	351,674,027	160,564,477	191,109,550
	5	10,015	346,444,516	155,082,417	191,362,099
綾 部 市	4	4,765	152,645,252	79,723,128	72,922,124
	5	5,246	168,316,667	88,361,634	79,955,033
宇 治 市	4	19,218	591,538,983	274,257,331	317,281,652
	5	21,510	643,659,153	299,388,114	344,271,039
宮 津 市	4	2,692	89,381,177	42,847,180	46,533,997
	5	2,686	87,982,966	43,625,690	44,357,276
亀 岡 市	4	9,764	302,223,961	137,511,450	164,712,511
	5	10,207	309,105,135	136,415,232	172,689,903
城 陽 市	4	9,204	281,314,638	140,055,462	141,259,176
	5	9,924	299,707,021	147,215,816	152,491,205
向 日 市	4	5,461	168,614,642	82,203,520	86,411,122
	5	5,889	174,960,943	82,381,520	92,579,423
長 岡 京 市	4	7,515	217,494,287	104,185,043	113,309,244
	5	8,020	230,610,052	109,414,313	121,195,739
八 幡 市	4	7,702	215,120,447	105,335,897	109,784,550
	5	8,291	227,137,924	109,648,206	117,489,718
京 田 辺 市	4	6,784	200,325,128	102,646,502	97,678,626
	5	7,515	220,312,273	113,042,026	107,270,247
京 丹 後 市	4	9,135	288,084,050	144,784,162	143,299,888
	5	9,366	298,593,422	150,329,140	148,264,282
南 丹 市	4	4,702	143,550,264	77,579,846	65,970,418
	5	4,898	148,563,947	80,107,750	68,456,197
木 津 川 市	4	6,028	172,241,367	92,972,582	79,268,785
	5	6,279	178,164,808	95,175,966	82,988,842
大 山 崎 町	4	1,455	40,783,879	21,019,470	19,764,409
	5	1,471	40,824,234	20,346,910	20,477,324
久 御 山 町	4	1,993	62,855,525	32,145,190	30,710,335
	5	2,151	69,517,993	33,827,135	35,690,858
井 手 町	4	1,084	32,269,776	17,809,810	14,459,966
	5	1,145	33,101,796	17,064,180	16,037,616
宇 治 田 原 町	4	1,069	32,372,629	17,111,317	15,261,312
	5	1,302	38,852,734	19,920,500	18,932,234
笠 置 町	4	184	4,262,752	2,053,600	2,209,152
	5	284	8,233,864	4,221,860	4,012,004
和 束 町	4	649	21,017,015	9,565,350	11,451,665
	5	765	23,420,355	10,590,320	12,830,035
精 華 町	4	2,968	85,428,756	43,641,170	41,787,586
	5	3,412	101,818,370	51,282,369	50,536,001
南 山 城 村	4	425	13,036,561	5,755,440	7,281,121
	5	434	13,329,723	5,885,630	7,444,093
京 丹 波 町	4	2,402	71,313,239	36,912,700	34,400,539
	5	2,660	82,711,887	43,948,330	38,763,557
伊 根 町	4	358	11,961,778	7,133,840	4,827,938
	5	354	11,380,209	6,172,700	5,207,509
与 謝 野 町	4	2,760	89,088,858	43,786,460	45,302,398
	5	2,938	94,831,844	45,548,010	49,283,834
合 計	4	284,545	8,967,200,012	4,100,099,021	4,867,100,991
	5	304,434	9,397,682,555	4,234,363,629	5,163,318,926



## (9)療養の給付等の状況⑥(食事・生活療養費(歯科))(市町村別)

(単位:円)

市町村名	年度	件数	費用額	被保険者負担額	保険者負担額
京 都 市	4	329	3,747,915	1,671,000	2,076,915
	5	341	3,470,516	1,652,480	1,818,036
福 知 山 市	4	4	64,556	22,260	42,296
	5	3	21,798	15,180	6,618
舞 鶴 市	4	77	635,158	292,950	342,208
	5	118	1,478,398	695,000	783,398
綾 部 市	4	9	115,116	63,960	51,156
	5	9	105,848	58,040	47,808
宇 治 市	4	109	513,916	270,480	243,436
	5	112	482,014	235,810	246,204
宮 津 市	4	18	123,436	82,290	41,146
	5	25	322,480	166,790	155,690
亀 岡 市	4	22	256,903	134,340	122,563
	5	23	372,312	133,580	238,732
城 陽 市	4	47	218,190	117,520	100,670
	5	65	301,050	176,910	124,140
向 日 市	4	28	274,720	126,590	148,130
	5	19	116,190	40,960	75,230
長 岡 京 市	4	15	59,077	29,990	29,087
	5	19	161,216	87,020	74,196
八 幡 市	4	25	204,602	80,330	124,272
	5	17	48,414	17,250	31,164
京 田 辺 市	4	19	150,942	101,730	49,212
	5	19	64,260	34,820	29,440
京 丹 後 市	4	111	621,692	334,930	286,762
	5	118	793,396	496,700	296,696
南 丹 市	4	5	57,760	37,460	20,300
	5	5	34,970	15,020	19,950
木 津 川 市	4	4	20,052	12,800	7,252
	5	8	48,394	31,240	17,154
大 山 崎 町	4	5	15,810	9,960	5,850
	5	4	12,660	7,660	5,000
久 御 山 町	4	13	32,810	21,040	11,770
	5	14	19,910	11,090	8,820
井 手 町	4	3	22,738	8,060	14,678
	5	2	2,760	1,340	1,420
宇 治 田 原 町	4	4	52,340	23,380	28,960
	5	8	30,818	18,910	11,908
笠 置 町	4	0	0	0	0
	5	0	0	0	0
和 束 町	4	1	7,290	2,310	4,980
	5	0	0	0	0
精 華 町	4	4	38,285	26,600	11,685
	5	6	127,010	86,360	40,650
南 山 城 村	4	0	0	0	0
	5	0	0	0	0
京 丹 波 町	4	3	22,432	15,180	7,252
	5	4	36,756	14,860	21,896
伊 根 町	4	0	0	0	0
	5	2	53,760	17,640	36,120
与 謝 野 町	4	23	149,484	93,830	55,654
	5	22	236,880	89,770	147,110
合 計	4	878	7,405,224	3,578,990	3,826,234
	5	963	8,341,810	4,104,430	4,237,380

## (9)療養の給付等の状況⑦(訪問看護)(市町村別)

(単位:円)

市町村名	年度	件数	費用額	一部負担金相当額	保険者負担額
京 都 市	4	25,011	2,585,625,100	305,102,323	2,280,522,777
	5	27,804	3,316,393,140	430,566,771	2,885,826,369
福 知 山 市	4	841	68,241,060	7,880,520	60,360,540
	5	957	78,431,390	9,718,518	68,712,872
舞 鶴 市	4	948	67,129,320	7,303,042	59,826,278
	5	1,002	77,762,860	8,806,888	68,955,972
綾 部 市	4	556	40,115,830	4,446,960	35,668,870
	5	520	43,134,120	5,222,812	37,911,308
宇 治 市	4	2,694	272,870,130	32,108,759	240,761,371
	5	2,907	330,812,340	43,888,580	286,923,760
宮 津 市	4	408	36,248,230	3,793,951	32,454,279
	5	391	28,905,900	3,359,417	25,546,483
亀 岡 市	4	915	73,001,970	8,468,079	64,533,891
	5	1,014	97,879,280	11,506,142	86,373,138
城 陽 市	4	1,126	125,336,620	15,253,118	110,083,502
	5	1,342	197,297,250	25,501,764	171,795,486
向 日 市	4	713	69,924,710	7,936,615	61,988,095
	5	871	86,360,960	10,558,654	75,802,306
長 岡 京 市	4	1,140	109,310,880	13,485,017	95,825,863
	5	1,270	147,355,440	19,868,036	127,487,404
八 幡 市	4	1,483	216,689,510	27,501,402	189,188,108
	5	1,602	233,519,032	31,119,365	202,399,667
京 田 辺 市	4	908	111,240,620	13,061,610	98,179,010
	5	1,293	172,625,420	21,725,760	150,899,660
京 丹 後 市	4	631	48,593,550	5,028,992	43,564,558
	5	665	54,555,100	6,029,225	48,525,875
南 丹 市	4	260	18,142,850	1,951,255	16,191,595
	5	267	22,070,330	3,131,327	18,939,003
木 津 川 市	4	884	88,239,660	10,719,968	77,519,692
	5	1,095	121,527,230	17,647,677	103,879,553
大 山 崎 町	4	260	31,763,230	3,893,464	27,869,766
	5	264	30,807,060	3,836,333	26,970,727
久 御 山 町	4	187	29,897,640	3,266,175	26,631,465
	5	243	36,584,750	4,936,367	31,648,383
井 手 町	4	84	6,563,770	811,683	5,752,087
	5	151	17,836,170	2,334,476	15,501,694
宇 治 田 原 町	4	79	6,940,990	728,559	6,212,431
	5	68	6,758,920	792,466	5,966,454
笠 置 町	4	20	866,260	86,626	779,634
	5	22	790,480	79,048	711,432
和 束 町	4	55	7,690,920	788,044	6,902,876
	5	99	16,071,410	1,615,165	14,456,245
精 華 町	4	484	62,640,750	7,912,750	54,728,000
	5	533	69,352,980	9,162,011	60,190,969
南 山 城 村	4	34	1,899,230	254,383	1,644,847
	5	68	7,933,550	1,294,649	6,638,901
京 丹 波 町	4	84	10,488,740	1,077,610	9,411,130
	5	116	12,056,870	1,238,029	10,818,841
伊 根 町	4	70	3,614,190	374,826	3,239,364
	5	92	3,886,030	409,680	3,476,350
与 謝 野 町	4	313	34,541,680	3,999,565	30,542,115
	5	352	38,184,430	4,912,585	33,271,845
合 計	4	40,188	4,127,617,440	487,235,296	3,640,382,144
	5	45,008	5,248,892,442	679,261,745	4,569,630,697

## (9)療養の給付等の状況⑧(合計)(市町村別)

(単位:円)

市町村名	年度	件数	費用額	一部負担金等	保険者負担額
京 都 市	4	6,130,542	225,809,724,685	28,770,119,807	197,039,604,878
	5	6,423,699	236,868,141,529	32,551,324,637	204,316,816,892
福 知 山 市	4	296,974	12,205,293,011	1,510,859,753	10,694,433,258
	5	306,940	12,259,711,829	1,641,110,756	10,618,601,073
舞 鶴 市	4	362,875	12,419,653,911	1,566,686,555	10,852,967,356
	5	378,902	12,661,007,923	1,730,270,098	10,930,737,825
綾 部 市	4	122,958	5,885,120,368	717,562,162	5,167,558,206
	5	125,684	6,411,511,582	861,739,063	5,549,772,519
宇 治 市	4	768,955	28,517,047,721	3,621,353,540	24,895,694,181
	5	815,938	30,218,836,342	4,250,872,922	25,967,963,420
宮 津 市	4	95,556	3,657,657,873	437,412,785	3,220,245,088
	5	97,793	3,850,534,676	512,197,369	3,338,337,307
亀 岡 市	4	341,933	13,344,703,812	1,640,482,101	11,704,221,711
	5	365,134	13,914,017,176	1,851,578,005	12,062,439,171
城 陽 市	4	397,428	14,050,546,535	1,787,930,099	12,262,616,436
	5	421,560	14,820,499,283	2,103,732,142	12,716,767,141
向 日 市	4	242,305	8,006,812,014	1,026,340,061	6,980,471,953
	5	258,166	8,432,459,276	1,172,933,777	7,259,525,499
長 岡 京 市	4	343,919	11,409,854,492	1,541,324,170	9,868,530,322
	5	366,254	12,144,325,666	1,819,659,097	10,324,666,569
八 幡 市	4	285,933	11,316,096,300	1,458,916,290	9,857,180,010
	5	305,425	11,800,062,864	1,702,562,501	10,097,500,363
京 田 辺 市	4	264,466	9,598,660,986	1,251,497,398	8,347,163,588
	5	285,782	10,354,010,125	1,509,740,925	8,844,269,200
京 丹 後 市	4	198,349	9,890,616,902	1,200,204,945	8,690,411,957
	5	209,926	10,112,650,440	1,297,695,308	8,814,955,132
南 丹 市	4	141,251	5,883,137,345	720,423,480	5,162,713,865
	5	146,915	6,135,332,054	803,660,199	5,331,671,855
木 津 川 市	4	275,125	9,138,753,422	1,190,396,449	7,948,356,973
	5	299,186	9,663,586,852	1,388,655,417	8,274,931,435
大 山 崎 町	4	76,636	2,491,869,734	318,777,346	2,173,092,388
	5	80,075	2,441,868,524	354,756,506	2,087,112,018
久 御 山 町	4	58,995	2,736,985,063	375,206,002	2,361,779,061
	5	63,680	2,877,536,491	418,221,070	2,459,315,421
井 手 町	4	36,035	1,516,121,834	192,322,172	1,323,799,662
	5	37,528	1,610,922,116	214,055,283	1,396,866,833
宇 治 田 原 町	4	36,207	1,468,890,267	184,856,144	1,284,034,123
	5	39,422	1,651,746,482	222,243,117	1,429,503,365
笠 置 町	4	9,776	308,777,452	35,508,255	273,269,197
	5	10,241	414,163,564	53,202,585	360,960,979
和 束 町	4	22,644	879,779,095	101,329,896	778,449,199
	5	23,616	955,705,115	115,341,899	840,363,216
精 華 町	4	131,553	4,362,918,941	581,761,782	3,781,157,159
	5	143,206	5,015,048,377	733,955,263	4,281,093,114
南 山 城 村	4	16,892	644,497,961	74,412,583	570,085,378
	5	17,573	639,174,953	77,724,893	561,450,060
京 丹 波 町	4	70,173	2,798,746,911	333,285,971	2,465,460,940
	5	71,928	3,047,890,883	390,803,315	2,657,087,568
伊 根 町	4	8,633	414,244,128	49,638,128	364,606,000
	5	9,199	398,019,359	49,496,016	348,523,343
与 謝 野 町	4	98,359	3,642,195,502	430,232,680	3,211,962,822
	5	101,887	3,760,224,254	463,113,246	3,297,111,008
合 計	4	10,834,472	402,398,706,265	51,118,840,554	351,279,865,711
	5	11,405,659	422,458,987,735	58,290,645,409	364,168,342,326

## (10)療養費等の状況①(一般診療)(市町村別)

(単位:円)

市町村名	年度	件数	費用額	一部負担金相当額	保険者負担額
京 都 市	4	105	4,742,937	545,919	4,197,018
	5	79	3,589,327	466,982	3,122,345
福 知 山 市	4	3	86,950	8,695	78,255
	5	1	60,710	12,142	48,568
舞 鶴 市	4	1	13,740	1,374	12,366
	5	2	60,360	6,036	54,324
綾 部 市	4	0	0	0	0
	5	1	12,980	1,298	11,682
宇 治 市	4	10	1,470,322	164,834	1,305,488
	5	20	203,960	23,368	180,592
宮 津 市	4	2	7,810	781	7,029
	5	3	10,090	1,009	9,081
亀 岡 市	4	4	209,050	20,905	188,145
	5	6	123,520	20,351	103,169
城 陽 市	4	5	218,790	21,879	196,911
	5	5	90,000	13,134	76,866
向 日 市	4	1	187,530	18,753	168,777
	5	2	33,140	3,314	29,826
長 岡 京 市	4	7	162,410	23,209	139,201
	5	5	760,460	101,816	658,644
八 幡 市	4	10	97,820	9,782	88,038
	5	4	88,700	13,914	74,786
京 田 辺 市	4	1	7,250	725	6,525
	5	9	275,520	45,145	230,375
京 丹 後 市	4	2	37,820	3,782	34,038
	5	5	80,220	8,022	72,198
南 丹 市	4	2	13,610	1,361	12,249
	5	6	108,180	11,392	96,788
木 津 川 市	4	1	5,140	514	4,626
	5	6	1,529,490	158,091	1,371,399
大 山 崎 町	4	1	35,029	3,503	31,526
	5	0	0	0	0
久 御 山 町	4	1	32,450	3,245	29,205
	5	2	8,800	1,760	7,040
井 手 町	4	0	0	0	0
	5	0	0	0	0
宇 治 田 原 町	4	2	21,240	2,124	19,116
	5	2	26,100	2,610	23,490
笠 置 町	4	0	0	0	0
	5	0	0	0	0
和 束 町	4	0	0	0	0
	5	2	13,360	1,336	12,024
精 華 町	4	1	22,850	4,570	18,280
	5	2	28,700	5,740	22,960
南 山 城 村	4	1	62,640	6,264	56,376
	5	0	0	0	0
京 丹 波 町	4	0	0	0	0
	5	3	220,440	25,556	194,884
伊 根 町	4	0	0	0	0
	5	2	28,230	2,823	25,407
与 謝 野 町	4	0	0	0	0
	5	1	34,310	3,431	30,879
合 計	4	160	7,435,388	842,219	6,593,169
	5	168	7,386,597	929,270	6,457,327

## (10)療養費等の状況②(治療用装具)(市町村別)

(単位:円)

市町村名	年度	件数	費用額	一部負担金相当額	保険者負担額
京 都 市	4	8,813	305,490,163	36,559,616	268,930,547
	5	8,967	310,287,898	40,540,354	269,747,544
福 知 山 市	4	335	14,557,203	1,623,936	12,933,267
	5	300	13,910,894	1,767,760	12,143,134
舞 鶴 市	4	498	15,393,809	1,758,376	13,635,433
	5	408	12,599,012	1,633,709	10,965,303
綾 部 市	4	189	7,884,894	861,805	7,023,089
	5	203	8,798,336	1,104,159	7,694,177
宇 治 市	4	1,110	39,958,506	4,566,221	35,392,285
	5	1,057	39,005,947	5,063,926	33,942,021
宮 津 市	4	142	3,935,194	442,676	3,492,518
	5	161	4,256,448	531,020	3,725,428
亀 岡 市	4	558	18,153,290	2,106,577	16,046,713
	5	562	18,456,188	2,248,368	16,207,820
城 陽 市	4	578	20,464,187	2,430,216	18,033,971
	5	587	19,844,615	2,675,655	17,168,960
向 日 市	4	271	9,679,412	1,188,275	8,491,137
	5	269	10,351,248	1,351,023	9,000,225
長 岡 京 市	4	501	18,327,698	2,251,594	16,076,104
	5	487	18,317,502	2,615,466	15,702,036
八 幡 市	4	496	15,720,093	1,843,205	13,876,888
	5	541	17,107,963	2,316,391	14,791,572
京 田 辺 市	4	375	12,791,829	1,537,844	11,253,985
	5	352	12,970,126	1,749,719	11,220,407
京 丹 後 市	4	369	12,854,614	1,375,302	11,479,312
	5	401	13,505,671	1,559,703	11,945,968
南 丹 市	4	297	8,478,429	973,010	7,505,419
	5	232	6,779,384	791,875	5,987,509
木 津 川 市	4	286	9,333,321	1,138,431	8,194,890
	5	324	12,287,745	1,609,820	10,677,925
大 山 崎 町	4	86	2,949,987	349,326	2,600,661
	5	74	3,550,100	522,412	3,027,688
久 御 山 町	4	91	3,183,365	408,432	2,774,933
	5	76	3,154,235	529,213	2,625,022
井 手 町	4	54	1,784,493	217,958	1,566,535
	5	64	2,807,144	335,461	2,471,683
宇 治 田 原 町	4	46	1,803,724	219,110	1,584,614
	5	56	1,697,842	246,123	1,451,719
笠 置 町	4	14	369,741	36,979	332,762
	5	10	419,165	42,786	376,379
和 束 町	4	32	1,123,397	117,692	1,005,705
	5	28	1,161,370	123,627	1,037,743
精 華 町	4	221	6,943,766	795,919	6,147,847
	5	270	9,377,117	1,259,088	8,118,029
南 山 城 村	4	19	486,752	48,683	438,069
	5	22	809,356	84,169	725,187
京 丹 波 町	4	128	3,850,430	436,456	3,413,974
	5	133	4,536,444	506,721	4,029,723
伊 根 町	4	22	886,107	91,380	794,727
	5	13	404,803	46,984	357,819
与 謝 野 町	4	140	4,216,644	504,474	3,712,170
	5	138	4,457,411	503,251	3,954,160
合 計	4	15,671	540,621,048	63,883,493	476,737,555
	5	15,735	550,853,964	71,758,783	479,095,181

## (10)療養費等の状況③(柔道整備)(市町村別)

(単位:円)

市町村名	年度	件数	費用額	一部負担金相当額	保険者負担額
京 都 市	4	147,403	1,417,588,315	166,546,253	1,251,042,062
	5	153,824	1,444,925,762	188,312,633	1,256,613,129
福 知 山 市	4	4,511	34,966,317	4,080,715	30,885,602
	5	5,151	41,510,906	5,311,516	36,199,390
舞 鶴 市	4	4,561	35,534,176	4,259,961	31,274,215
	5	5,141	38,285,038	5,142,932	33,142,106
綾 部 市	4	1,157	7,656,696	883,941	6,772,755
	5	1,186	8,097,804	1,020,181	7,077,623
宇 治 市	4	22,804	204,419,622	23,537,580	180,882,042
	5	24,193	208,488,539	27,295,735	181,192,804
宮 津 市	4	934	7,054,534	819,890	6,234,644
	5	1,062	7,964,902	1,074,654	6,890,248
亀 岡 市	4	8,155	70,673,306	8,157,703	62,515,603
	5	8,681	73,323,712	9,306,684	64,017,028
城 陽 市	4	10,480	96,170,886	11,329,902	84,840,984
	5	11,776	102,871,830	14,005,296	88,866,534
向 日 市	4	4,154	36,560,310	4,327,543	32,232,767
	5	4,479	39,191,386	5,174,209	34,017,177
長 岡 京 市	4	7,182	61,986,481	7,734,327	54,252,154
	5	7,467	62,638,304	9,194,752	53,443,552
八 幡 市	4	6,037	58,757,375	6,928,165	51,829,210
	5	6,068	57,162,367	7,642,176	49,520,191
京 田 辺 市	4	5,883	47,656,239	5,594,322	42,061,917
	5	6,460	52,826,726	7,258,983	45,567,743
京 丹 後 市	4	2,309	15,773,152	1,715,285	14,057,867
	5	2,295	14,697,442	1,803,603	12,893,839
南 丹 市	4	2,796	23,308,681	2,661,197	20,647,484
	5	2,884	24,587,591	3,127,035	21,460,556
木 津 川 市	4	5,036	42,258,665	5,058,832	37,199,833
	5	5,411	46,281,651	6,397,823	39,883,828
大 山 崎 町	4	1,639	13,517,196	1,484,218	12,032,978
	5	1,557	11,970,812	1,539,609	10,431,203
久 御 山 町	4	2,139	18,300,551	2,314,530	15,986,021
	5	2,063	16,827,677	2,527,838	14,299,839
井 手 町	4	901	9,724,767	1,105,817	8,618,950
	5	1,017	11,042,860	1,368,070	9,674,790
宇 治 田 原 町	4	551	4,203,214	450,036	3,753,178
	5	511	3,957,601	498,752	3,458,849
笠 置 町	4	130	919,494	106,912	812,582
	5	137	969,664	134,143	835,521
和 束 町	4	234	1,184,662	120,413	1,064,249
	5	260	1,408,478	185,819	1,222,659
精 華 町	4	2,313	20,232,644	2,333,627	17,899,017
	5	2,506	21,758,786	2,936,283	18,822,503
南 山 城 村	4	92	587,768	61,595	526,173
	5	160	1,034,237	122,153	912,084
京 丹 波 町	4	1,003	7,674,328	907,826	6,766,502
	5	1,083	7,687,871	950,707	6,737,164
伊 根 町	4	26	306,384	30,647	275,737
	5	32	204,199	24,341	179,858
与 謝 野 町	4	645	3,105,474	343,982	2,761,492
	5	750	3,495,621	420,806	3,074,815
合 計	4	243,075	2,240,121,237	262,895,219	1,977,226,018
	5	256,154	2,303,211,766	302,776,733	2,000,435,033

## (10)療養費等の状況④(マッサージ)(市町村別)

(単位:円)

市町村名	年度	件数	費用額	一部負担金相当額	保険者負担額
京 都 市	4	41,450	1,314,703,485	150,911,790	1,163,791,695
	5	44,872	1,463,342,475	182,307,562	1,281,034,913
福 知 山 市	4	241	6,887,230	707,431	6,179,799
	5	226	5,563,880	746,121	4,817,759
舞 鶴 市	4	367	12,132,305	1,220,246	10,912,059
	5	440	14,003,070	1,592,659	12,410,411
綾 部 市	4	291	7,919,290	884,172	7,035,118
	5	340	9,071,660	1,063,632	8,008,028
宇 治 市	4	3,031	88,736,620	9,681,203	79,055,417
	5	3,057	92,615,345	11,549,367	81,065,978
宮 津 市	4	437	13,719,925	1,510,177	12,209,748
	5	471	15,015,520	1,708,645	13,306,875
亀 岡 市	4	387	10,747,870	1,105,994	9,641,876
	5	362	10,663,775	1,191,441	9,472,334
城 陽 市	4	1,205	39,552,410	4,373,021	35,179,389
	5	1,223	41,977,320	4,955,431	37,021,889
向 日 市	4	1,183	37,603,560	4,141,141	33,462,419
	5	1,250	41,571,235	5,145,207	36,426,028
長 岡 京 市	4	2,245	70,341,545	7,978,760	62,362,785
	5	2,151	68,242,605	8,576,991	59,665,614
八 幡 市	4	1,515	51,871,515	6,064,081	45,807,434
	5	1,733	57,587,935	6,990,645	50,597,290
京 田 辺 市	4	517	15,360,390	1,979,971	13,380,419
	5	554	17,177,595	2,308,806	14,868,789
京 丹 後 市	4	307	8,636,000	938,882	7,697,118
	5	347	10,308,020	1,115,717	9,192,303
南 丹 市	4	195	7,915,625	861,601	7,054,024
	5	235	7,566,845	989,727	6,577,118
木 津 川 市	4	183	6,479,880	705,634	5,774,246
	5	241	11,054,495	1,479,571	9,574,924
大 山 崎 町	4	269	7,799,345	1,047,303	6,752,042
	5	237	7,750,890	938,401	6,812,489
久 御 山 町	4	219	7,894,550	1,207,400	6,687,150
	5	175	5,094,560	798,487	4,296,073
井 手 町	4	147	7,560,300	756,030	6,804,270
	5	187	8,533,980	853,398	7,680,582
宇 治 田 原 町	4	42	1,216,860	121,686	1,095,174
	5	48	1,365,600	136,560	1,229,040
笠 置 町	4	0	0	0	0
	5	0	0	0	0
和 束 町	4	9	123,780	12,379	111,401
	5	12	306,285	30,631	275,654
精 華 町	4	36	1,073,910	115,213	958,697
	5	60	2,440,525	244,061	2,196,464
南 山 城 村	4	22	356,400	35,640	320,760
	5	22	441,450	44,145	397,305
京 丹 波 町	4	42	3,131,325	313,135	2,818,190
	5	52	2,682,300	268,233	2,414,067
伊 根 町	4	0	0	0	0
	5	7	123,400	12,340	111,060
与 謝 野 町	4	391	12,915,325	1,369,007	11,546,318
	5	382	14,523,530	1,692,904	12,830,626
合 計	4	54,731	1,734,679,445	198,041,897	1,536,637,548
	5	58,684	1,909,024,295	236,740,682	1,672,283,613

## (10)療養費等の状況⑤(はり・きゅう)(市町村別)

(単位:円)

市町村名	年度	件数	費用額	一部負担金相当額	保険者負担額
京 都 市	4	18,176	392,742,950	45,615,890	347,127,060
	5	21,441	473,631,017	60,161,001	413,470,016
福 知 山 市	4	437	10,877,048	1,179,263	9,697,785
	5	515	12,683,664	1,508,475	11,175,189
舞 鶴 市	4	151	2,612,352	275,219	2,337,133
	5	214	4,131,116	561,651	3,569,465
綾 部 市	4	126	2,092,434	231,493	1,860,941
	5	136	2,689,898	280,288	2,409,610
宇 治 市	4	2,249	55,048,186	6,071,944	48,976,242
	5	2,509	61,179,066	7,126,132	54,052,934
宮 津 市	4	202	3,271,314	370,756	2,900,558
	5	202	3,765,370	395,126	3,370,244
亀 岡 市	4	1,783	44,231,606	4,737,289	39,494,317
	5	1,993	48,480,434	6,068,390	42,412,044
城 陽 市	4	734	18,485,652	2,202,482	16,283,170
	5	777	17,870,206	2,441,945	15,428,261
向 日 市	4	543	11,789,530	1,281,680	10,507,850
	5	685	15,746,484	1,975,518	13,770,966
長 岡 京 市	4	861	17,825,666	2,020,542	15,805,124
	5	1,050	22,405,500	2,859,712	19,545,788
八 幡 市	4	1,060	26,829,611	3,099,336	23,730,275
	5	1,209	29,762,866	3,899,305	25,863,561
京 田 辺 市	4	1,112	22,316,790	2,510,865	19,805,925
	5	1,193	25,841,314	3,380,810	22,460,504
京 丹 後 市	4	75	1,852,030	297,132	1,554,898
	5	37	569,398	70,277	499,121
南 丹 市	4	218	7,839,070	783,950	7,055,120
	5	276	8,417,896	843,240	7,574,656
木 津 川 市	4	401	9,198,814	1,100,295	8,098,519
	5	529	11,133,650	1,519,630	9,614,020
大 山 崎 町	4	168	3,841,458	428,394	3,413,064
	5	214	4,275,170	610,376	3,664,794
久 御 山 町	4	138	3,896,648	407,272	3,489,376
	5	170	5,544,756	651,886	4,892,870
井 手 町	4	185	3,692,412	442,152	3,250,260
	5	175	2,978,230	540,671	2,437,559
宇 治 田 原 町	4	37	1,223,326	124,231	1,099,095
	5	41	1,528,894	175,174	1,353,720
笠 置 町	4	46	1,206,378	131,549	1,074,829
	5	20	371,184	49,248	321,936
和 束 町	4	51	1,654,236	319,017	1,335,219
	5	70	2,089,804	361,360	1,728,444
精 華 町	4	329	9,587,140	1,035,581	8,551,559
	5	334	9,648,910	1,138,267	8,510,643
南 山 城 村	4	122	4,275,026	427,506	3,847,520
	5	135	5,135,032	513,504	4,621,528
京 丹 波 町	4	6	194,400	19,440	174,960
	5	22	888,400	88,840	799,560
伊 根 町	4	27	1,265,606	126,566	1,139,040
	5	55	1,699,616	169,992	1,529,624
与 謝 野 町	4	229	3,048,756	309,365	2,739,391
	5	216	2,604,350	267,947	2,336,403
合 計	4	29,466	660,898,439	75,549,209	585,349,230
	5	34,218	775,072,225	97,658,765	677,413,460



## (10)療養費等の状況⑥(海外診療)(市町村別)

(単位:円)

市町村名	年度	件数	費用額	一部負担金相当額	保険者負担額
京 都 市	4	56	7,960,575	1,049,694	6,910,881
	5	8	2,212,665	221,267	1,991,398
福 知 山 市	4	0	0	0	0
	5	1	54,070	5,407	48,663
舞 鶴 市	4	0	0	0	0
	5	2	20,626	2,063	18,563
綾 部 市	4	0	0	0	0
	5	0	0	0	0
宇 治 市	4	0	0	0	0
	5	0	0	0	0
宮 津 市	4	8	154,003	15,401	138,602
	5	8	138,677	25,854	112,823
亀 岡 市	4	0	0	0	0
	5	0	0	0	0
城 陽 市	4	0	0	0	0
	5	0	0	0	0
向 日 市	4	0	0	0	0
	5	0	0	0	0
長 岡 京 市	4	0	0	0	0
	5	0	0	0	0
八 幡 市	4	0	0	0	0
	5	0	0	0	0
京 田 辺 市	4	0	0	0	0
	5	0	0	0	0
京 丹 後 市	4	0	0	0	0
	5	0	0	0	0
南 丹 市	4	0	0	0	0
	5	0	0	0	0
木 津 川 市	4	0	0	0	0
	5	0	0	0	0
大 山 崎 町	4	1	6,660	666	5,994
	5	0	0	0	0
久 御 山 町	4	0	0	0	0
	5	0	0	0	0
井 手 町	4	0	0	0	0
	5	0	0	0	0
宇 治 田 原 町	4	0	0	0	0
	5	0	0	0	0
笠 置 町	4	0	0	0	0
	5	0	0	0	0
和 束 町	4	0	0	0	0
	5	0	0	0	0
精 華 町	4	0	0	0	0
	5	0	0	0	0
南 山 城 村	4	0	0	0	0
	5	0	0	0	0
京 丹 波 町	4	0	0	0	0
	5	0	0	0	0
伊 根 町	4	0	0	0	0
	5	0	0	0	0
与 謝 野 町	4	0	0	0	0
	5	0	0	0	0
合 計	4	65	8,121,238	1,065,761	7,055,477
	5	19	2,426,038	254,591	2,171,447

## (10)療養費等の状況⑦(食事・生活療養費差額、負担割合差額・その他)(市町村別)

(単位:円)

市町村名	年度	件数	保険者負担額
京 都 市	4	995	4,104,647
	5	1,072	3,982,528
福 知 山 市	4	27	294,336
	5	50	102,941
舞 鶴 市	4	32	70,236
	5	34	129,474
綾 部 市	4	7	19,064
	5	2	6,450
宇 治 市	4	34	72,910
	5	330	717,053
宮 津 市	4	7	13,974
	5	1	450
亀 岡 市	4	17	104,721
	5	54	177,281
城 陽 市	4	55	380,068
	5	32	52,726
向 日 市	4	37	130,941
	5	98	487,480
長 岡 京 市	4	50	108,972
	5	79	178,238
八 幡 市	4	29	94,454
	5	38	144,450
京 田 辺 市	4	30	83,678
	5	20	42,271
京 丹 後 市	4	25	100,314
	5	54	60,093
南 丹 市	4	33	220,120
	5	4	6,378
木 津 川 市	4	41	190,470
	5	84	227,321
大 山 崎 町	4	1	2,700
	5	3	70,560
久 御 山 町	4	11	30,208
	5	0	0
井 手 町	4	0	0
	5	0	0
宇 治 田 原 町	4	0	0
	5	4	8,229
笠 置 町	4	1	6,250
	5	0	0
和 束 町	4	1	3,450
	5	1	1,666
精 華 町	4	0	0
	5	18	47,358
南 山 城 村	4	28	90,958
	5	0	0
京 丹 波 町	4	11	37,680
	5	12	19,485
伊 根 町	4	0	0
	5	0	0
与 謝 野 町	4	2	2,050
	5	7	59,450
合 計	4	1,474	6,162,201
	5	1,997	6,521,882

## (10)療養費等の状況⑧(移送費)(市町村別)

(単位:円)

市町村名	年度	件数	費用額	保険者負担額
京 都 市	4	0	0	0
	5	0	0	0
福 知 山 市	4	0	0	0
	5	1	45,940	45,940
舞 鶴 市	4	0	0	0
	5	0	0	0
綾 部 市	4	0	0	0
	5	0	0	0
宇 治 市	4	0	0	0
	5	0	0	0
宮 津 市	4	0	0	0
	5	0	0	0
亀 岡 市	4	0	0	0
	5	0	0	0
城 陽 市	4	0	0	0
	5	0	0	0
向 日 市	4	0	0	0
	5	0	0	0
長 岡 京 市	4	1	26,015	26,015
	5	0	0	0
八 幡 市	4	0	0	0
	5	0	0	0
京 田 辺 市	4	0	0	0
	5	1	52,320	52,320
京 丹 後 市	4	0	0	0
	5	0	0	0
南 丹 市	4	0	0	0
	5	0	0	0
木 津 川 市	4	0	0	0
	5	0	0	0
大 山 崎 町	4	0	0	0
	5	0	0	0
久 御 山 町	4	0	0	0
	5	0	0	0
井 手 町	4	0	0	0
	5	0	0	0
宇 治 田 原 町	4	0	0	0
	5	0	0	0
笠 置 町	4	0	0	0
	5	0	0	0
和 束 町	4	0	0	0
	5	0	0	0
精 華 町	4	0	0	0
	5	0	0	0
南 山 城 村	4	0	0	0
	5	0	0	0
京 丹 波 町	4	0	0	0
	5	0	0	0
伊 根 町	4	0	0	0
	5	0	0	0
与 謝 野 町	4	0	0	0
	5	0	0	0
合 計	4	1	26,015	26,015
	5	2	98,260	98,260

## (10)療養費等の状況⑨(合計)(市町村別)

(単位:円)

市町村名	年度	件数	費用額	一部負担金相当額	保険者負担額
京 都 市	4	216,998	3,455,916,325	409,812,415	3,046,103,910
	5	230,263	3,712,359,378	482,397,505	3,229,961,873
福 知 山 市	4	5,554	68,613,968	8,544,924	60,069,044
	5	6,245	74,233,054	9,651,470	64,581,584
舞 鶴 市	4	5,610	65,780,062	7,538,620	58,241,442
	5	6,241	69,553,092	9,263,446	60,289,646
綾 部 市	4	1,770	25,632,884	2,921,917	22,710,967
	5	1,868	28,670,678	3,463,108	25,207,570
宇 治 市	4	29,238	389,633,256	43,948,872	345,684,384
	5	31,166	405,679,761	54,528,379	351,151,382
宮 津 市	4	1,732	28,159,400	3,162,327	24,997,073
	5	1,908	31,151,007	3,735,858	27,415,149
亀 岡 市	4	10,904	145,379,067	17,387,692	127,991,375
	5	11,658	151,597,571	19,207,895	132,389,676
城 陽 市	4	13,057	176,033,175	21,118,682	154,914,493
	5	14,400	182,818,871	24,203,635	158,615,236
向 日 市	4	6,189	96,029,602	11,035,711	84,993,891
	5	6,783	108,884,883	15,153,181	93,731,702
長 岡 京 市	4	10,847	169,160,675	20,390,320	148,770,355
	5	11,239	174,412,991	25,219,119	149,193,872
八 幡 市	4	9,147	153,457,584	18,031,285	135,426,299
	5	9,593	163,459,684	22,467,834	140,991,850
京 田 辺 市	4	7,918	98,478,888	11,886,439	86,592,449
	5	8,589	109,319,151	14,876,742	94,442,409
京 丹 後 市	4	3,087	40,084,676	5,161,129	34,923,547
	5	3,139	39,616,811	4,953,289	34,663,522
南 丹 市	4	3,541	47,733,275	5,238,859	42,494,416
	5	3,637	47,486,176	5,783,171	41,703,005
木 津 川 市	4	5,948	67,455,820	7,993,236	59,462,584
	5	6,595	84,326,551	12,977,134	71,349,417
大 山 崎 町	4	2,165	28,149,675	3,310,710	24,838,965
	5	2,085	27,546,972	3,540,238	24,006,734
久 御 山 町	4	2,599	33,390,904	4,394,011	28,996,893
	5	2,486	30,630,028	4,509,184	26,120,844
井 手 町	4	1,287	22,761,972	2,521,957	20,240,015
	5	1,443	25,362,214	3,097,600	22,264,614
宇 治 田 原 町	4	678	8,468,364	917,187	7,551,177
	5	662	8,624,877	1,099,830	7,525,047
笠 置 町	4	191	2,495,613	269,190	2,226,423
	5	167	1,760,013	226,177	1,533,836
和 束 町	4	327	4,086,075	566,051	3,520,024
	5	373	4,987,627	709,437	4,278,190
精 華 町	4	2,900	37,860,310	4,284,910	33,575,400
	5	3,190	43,469,078	5,751,121	37,717,957
南 山 城 村	4	284	6,223,376	943,520	5,279,856
	5	339	7,420,075	763,971	6,656,104
京 丹 波 町	4	1,190	14,850,483	1,639,177	13,211,306
	5	1,305	16,211,525	2,016,642	14,194,883
伊 根 町	4	75	2,458,097	248,593	2,209,504
	5	109	2,460,248	256,480	2,203,768
与 謝 野 町	4	1,407	23,286,199	2,524,778	20,761,421
	5	1,494	25,115,222	2,828,889	22,286,333
合 計	4	344,643	5,211,579,725	615,792,512	4,595,787,213
	5	366,977	5,577,157,538	732,681,335	4,844,476,203

## (11)高額療養費の状況(市町村別)

(単位:円)

市町村名	年度	現物給付		現金支給		合計	
		件数	金額	件数	金額	件数	金額
京 都 市	4	240,253	9,569,858,747		2,087,374,932		11,657,233,679
	5	323,903	11,784,464,403		2,573,463,168		14,357,927,571
福 知 山 市	4	12,338	453,438,177		109,475,148		562,913,325
	5	15,697	545,349,065		124,619,704		669,968,769
舞 鶴 市	4	13,201	476,648,857		82,984,744		559,633,601
	5	17,331	584,956,732		107,601,743		692,558,475
綾 部 市	4	6,295	212,198,692		47,501,067		259,699,759
	5	8,851	301,238,405		56,455,370		357,693,775
宇 治 市	4	31,051	1,288,370,342		181,131,300		1,469,501,642
	5	43,995	1,615,364,672		272,720,132		1,888,084,804
宮 津 市	4	3,706	113,354,846		34,680,229		148,035,075
	5	5,198	163,228,395		43,433,612		206,662,007
亀 岡 市	4	13,911	553,034,323		103,578,460		656,612,783
	5	18,566	684,325,431		125,074,389		809,399,820
城 陽 市	4	14,640	611,819,704		104,545,784		716,365,488
	5	20,476	803,652,402		144,051,831		947,704,233
向 日 市	4	8,093	315,489,090		66,282,962		381,772,052
	5	11,475	403,549,489		85,193,919		488,743,408
長 岡 京 市	4	12,179	501,006,359		106,036,272		607,042,631
	5	18,147	665,269,214		139,077,594		804,346,808
八 幡 市	4	12,677	496,987,956		97,095,929		594,083,885
	5	17,798	634,798,530		127,306,551		762,105,081
京 田 辺 市	4	9,887	413,528,005		80,797,363		494,325,368
	5	14,467	539,536,535		118,143,761		657,680,296
京 丹 後 市	4	9,934	338,021,926		77,964,124		415,986,050
	5	12,654	393,416,299		89,385,782		482,802,081
南 丹 市	4	5,346	219,674,789		57,514,916		277,189,705
	5	7,208	268,773,382		65,792,393		334,565,775
木 津 川 市	4	9,173	352,696,033		84,498,250		437,194,283
	5	13,624	460,213,534		105,620,595		565,834,129
大 山 崎 町	4	2,385	103,912,164		22,084,833		125,996,997
	5	3,571	122,960,414		24,865,894		147,826,308
久 御 山 町	4	2,645	144,387,372		23,887,892		168,275,264
	5	3,544	168,720,464		28,479,679		197,200,143
井 手 町	4	1,465	68,984,864		15,145,868		84,130,732
	5	1,916	83,804,826		17,893,657		101,698,483
宇 治 田 原 町	4	1,417	60,931,859		10,689,377		71,621,236
	5	2,101	81,351,336		13,404,384		94,755,720
笠 置 町	4	267	8,528,406		3,003,226		11,531,632
	5	490	17,909,264		3,910,315		21,819,579
和 束 町	4	817	32,922,247		8,226,810		41,149,057
	5	1,011	37,939,119		8,620,107		46,559,226
精 華 町	4	4,541	180,512,711		37,627,465		218,140,176
	5	7,408	262,375,658		54,238,867		316,614,525
南 山 城 村	4	607	22,633,722		3,104,423		25,738,145
	5	760	24,353,091		4,085,170		28,438,261
京 丹 波 町	4	2,624	94,287,683		23,201,278		117,488,961
	5	3,476	128,513,700		28,756,711		157,270,411
伊 根 町	4	380	11,976,200		3,451,983		15,428,183
	5	449	12,413,757		3,465,132		15,878,889
与 謝 野 町	4	3,289	120,301,321		30,290,660		150,591,981
	5	4,308	134,961,617		34,537,132		169,498,749
合 計	4	423,121	16,765,506,395		3,502,175,295		20,267,681,690
	5	578,424	20,923,439,734		4,400,197,592		25,323,637,326

## (12)高額介護合算療養費の状況(市町村別)

市町村名	令和4年度	令和5年度
	円	円
京 都 市	297,072,233	291,807,625
福 知 山 市	10,164,054	10,622,397
舞 鶴 市	10,488,469	9,982,442
綾 部 市	6,965,616	6,937,544
宇 治 市	27,547,549	25,638,408
宮 津 市	3,182,053	3,436,699
亀 岡 市	11,289,516	9,434,645
城 陽 市	10,768,247	10,709,576
向 日 市	8,007,619	6,757,979
長 岡 京 市	14,533,980	15,964,900
八 幡 市	10,162,216	11,182,283
京 田 辺 市	7,729,961	7,404,998
京 丹 後 市	7,734,742	9,283,573
南 丹 市	5,805,579	5,631,842
木 津 川 市	8,765,758	9,333,296
大 山 崎 町	2,636,554	3,479,542
久 御 山 町	1,832,991	2,826,952
井 手 町	1,217,431	1,198,687
宇 治 田 原 町	1,147,369	1,578,418
笠 置 町	389,762	419,483
和 束 町	1,344,748	740,823
精 華 町	5,624,002	3,472,530
南 山 城 村	579,789	626,233
京 丹 波 町	2,134,250	2,134,382
伊 根 町	806,500	337,046
与 謝 野 町	2,512,275	3,896,356
合 計	460,443,263	454,838,659

## (13) 葬祭費の状況(市町村別)

市町村名	令和4年度		令和5年度	
	件	円	件	円
京 都 市	12,690	634,500,000	12,408	620,400,000
福 知 山 市	869	43,450,000	808	40,400,000
舞 鶴 市	936	46,800,000	935	46,750,000
綾 部 市	507	25,350,000	494	24,700,000
宇 治 市	1,674	83,700,000	1,599	79,950,000
宮 津 市	298	14,900,000	283	14,150,000
亀 岡 市	825	41,250,000	812	40,600,000
城 陽 市	799	39,950,000	725	36,250,000
向 日 市	435	21,750,000	448	22,400,000
長 岡 京 市	660	33,000,000	638	31,900,000
八 幡 市	652	32,600,000	561	28,050,000
京 田 辺 市	515	25,750,000	486	24,300,000
京 丹 後 市	784	39,200,000	759	37,950,000
南 丹 市	435	21,750,000	414	20,700,000
木 津 川 市	562	28,100,000	539	26,950,000
大 山 崎 町	138	6,900,000	138	6,900,000
久 御 山 町	141	7,050,000	136	6,800,000
井 手 町	78	3,900,000	84	4,200,000
宇 治 田 原 町	86	4,300,000	93	4,650,000
笠 置 町	23	1,150,000	26	1,300,000
和 束 町	54	2,700,000	61	3,050,000
精 華 町	259	12,950,000	253	12,650,000
南 山 城 村	39	1,950,000	47	2,350,000
京 丹 波 町	234	11,700,000	213	10,650,000
伊 根 町	32	1,600,000	35	1,750,000
与 謝 野 町	317	15,850,000	295	14,750,000
合 計	24,042	1,202,100,000	23,290	1,164,500,000

### 3 保険料の状況

#### (1) 保険料率

令和4・令和5年度		令和6・令和7年度	
均等割額	所得割率	均等割額	所得割率
53,420円	10.46%	56,340円	10.95%(※)

(※)基礎控除後の総所得金額等が58万円以下の方は10.11%(令和6年度のみ措置)

#### (2) 1人当たり平均保険料額(年額)

	令和3年度	令和4年度	令和5年度
保険料額	82,851円	85,713円	85,005円

注:当該年度当初賦課時点の決定保険料額の合計額を被保険者数で除すことにより算出

#### (3) 保険料収納状況(現年度分)

	調定額	収納額	収納率	普通徴収のみ
令和3年度	31,790,552,418円	31,619,825,729円	99.46%	98.84%
令和4年度	34,267,350,221円	34,056,276,036円	99.38%	98.75%
令和5年度	35,466,291,915円	35,262,069,218円	99.42%	98.83%



#### 4 保健事業の実施状況

##### (1)健康診査事業の実施状況(市町村別)

(単位:人)

市町村名	健康診査受診者数			健康診査受診率			(参考)人間ドック受診者数		
	3年度	4年度	5年度	3年度	4年度	5年度	3年度	4年度	5年度
京都市	21,893	28,624	31,796	11.0%	14.2%	15.1%	3,050	3,240	3,213
福知山市	2,201	2,265	2,432	20.6%	21.0%	22.2%	306	368	421
舞鶴市	4,845	4,909	5,214	37.3%	37.7%	38.1%	138	128	91
綾部市	1,056	1,109	1,158	17.2%	18.1%	18.7%	215	217	239
宇治市	8,383	9,397	10,005	31.3%	33.9%	34.3%	199	246	315
宮津市	670	691	730	18.2%	19.2%	19.8%	78	102	107
亀岡市	2,466	2,718	3,150	19.7%	21.0%	23.0%	85	96	108
城陽市	4,970	5,491	5,953	38.7%	41.0%	42.6%	203	206	213
向日市	3,663	3,752	3,885	49.0%	49.0%	46.9%	127	134	141
長岡京市	5,533	5,801	6,052	53.4%	54.0%	53.6%	276	321	336
八幡市	3,731	4,020	4,645	38.9%	40.5%	43.6%	194	215	213
京田辺市	2,632	3,010	3,082	34.6%	36.5%	35.4%	711	595	755
京丹後市	1,618	1,720	1,816	16.1%	17.0%	17.5%	30	46	51
南丹市	1,292	1,484	1,542	23.2%	26.6%	29.4%	91	83	110
木津川市	2,951	3,165	3,484	34.6%	35.5%	36.9%	441	516	625
大山崎町	1,162	1,163	1,173	52.5%	50.7%	49.9%	32	43	56
久御山町	916	1,066	1,151	44.1%	48.0%	48.3%	43	42	43
井手町	454	478	494	40.0%	41.0%	40.7%	20	23	29
宇治田原町	384	439	496	32.1%	36.9%	38.8%	39	61	36
笠置町	84	67	75	25.9%	21.1%	23.1%	13	15	22
和束町	334	358	393	39.2%	42.2%	44.7%	5	7	5
精華町	1,428	1,591	1,978	34.4%	36.9%	42.8%	156	190	194
南山城村	230	248	236	37.3%	39.6%	35.6%	7	13	13
京丹波町	708	769	888	23.7%	25.9%	29.6%	70	82	91
伊根町	104	100	103	22.0%	19.2%	24.1%	4	6	5
与謝野町	810	884	943	22.3%	25.8%	27.3%	35	42	59
合計	74,518	85,319	92,874	20.5%	23.0%	24.0%	6,568	7,037	7,491

## (2) 高齢者保健事業と介護予防等の一体的実施事業の実施状況

市町名	取組圏域数/ 圏域数	ハイリスクアプローチ ※数字は個別的支援実施者数								ポピュレーションアプローチ
		① 栄養	② 口腔	③ 服薬	④ 糖尿病	⑤ 重症化 予防	⑥ 重複頻 回受診	⑦ 健康状 態不明	⑧ その他	介入 個所数
京都市	39/76				2	17		845		116
福知山市	9/9	39	118			22		100		66
舞鶴市	7/7							72		143
綾部市	3/3				7			95		107
宇治市	8/8					36		326		46
宮津市	2/2					6		47		19
亀岡市	7/7		66		56			146		21
城陽市	5/5	129			12	41				24
向日市	1/1				3	72		123		43
長岡京市	4/4	24						21		43
八幡市	4/4	66			46	127		87		29
京田辺市	4/4	59						91		12
京丹後市	1/1	115			50	145		111		6
南丹市	4/4	4			4	24		101		34
木津川市	4/4				1			145		17
大山崎町	1/1					6		35		6
久御山町	1/1	5						39		19
井手町	1/1							22		6
宇治田原町	1/1	10						18		22
精華町	2/2	107	180		15	224		55		44
京丹波町	3/3	23			8			13		29
与謝野町	3/3				2	27				19
合計		581	364	0	206	747	0	2,492	0	871

5 参考資料(決算の概要)

(1) 令和5年度一般会計

○歳入

(単位:千円)

	予算現額	収入済額	構成比	備考
分 担 金	720,000	720,000	64.8%	26市町村分賦金
国 庫 支 出 金	443,528	270,511	24.3%	特別調整交付金 254,428 円滑運営事業費補助金 14,701 社会保障・税番号制度システム整備費補助金 1,382
府 支 出 金	18,000	19,766	1.8%	広域連合運営助成 19,766
財 産 収 入	39	35	0.0%	財調預金利子 18 保健事業等支援基金預金利子 17
繰 入 金	600,414	34,245	3.1%	標準システム機器更改業務費用分繰入
繰 越 金	17,006	60,968	5.5%	前年度繰越金
諸 収 入	4,942	5,253	0.5%	長寿健康増進事業費補助金返還金 4,146 公舎使用料 552 預金利子 6
合 計	1,803,929	1,110,778	100.0%	

○歳出

(単位:千円)

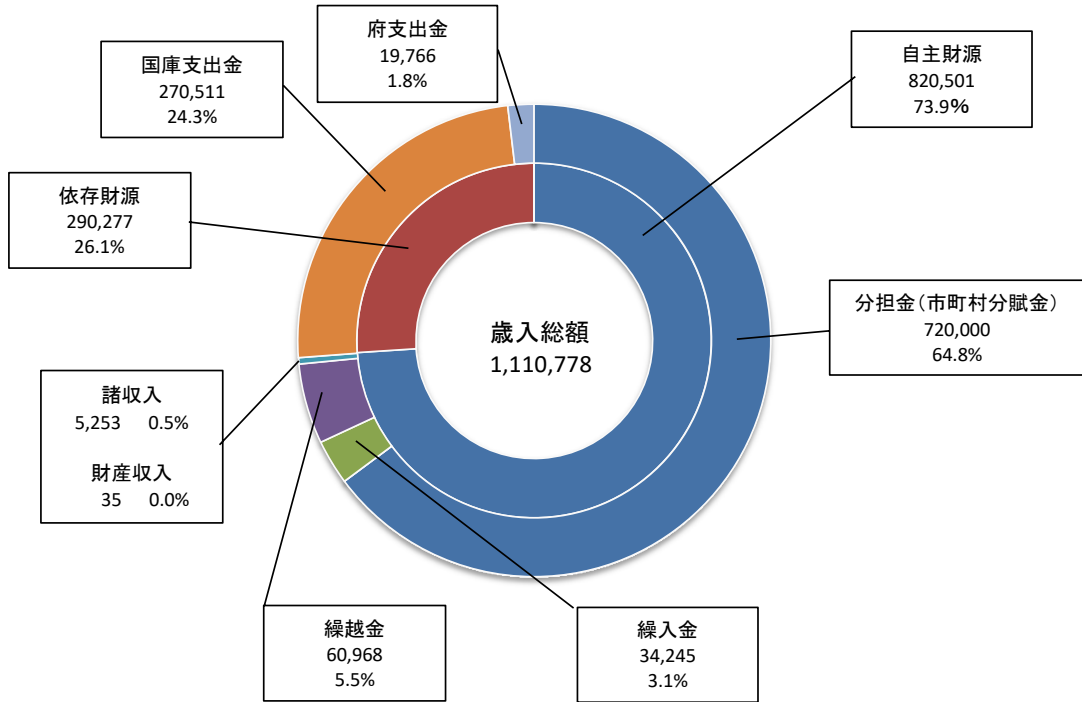
	予算現額	支出済額	構成比	備考
議 会 費	2,583	1,961	0.2%	議員報酬 621
総 務 費	1,702,083	931,260	91.5%	
総 務 管 理 費	259,171	251,092	24.7%	派遣職員負担金 176,092 正副連合長等人件費 27,250 国への返還金 10,531
業 務 管 理 費	1,418,669	656,250	64.5%	国保連委託 141,813 機器リース料 139,665 電算委託 99,988 機器更改関連経費 84,037 医療費通知関連経費 69,722 長寿健康増進事業費補助金 49,192
公 平 委 員 費	56	37	0.0%	委員報酬 18
公 務 災 害 補 償 等 認 定 委 員 会 ・ 審 査 会 費	84	0	0.0%	
情 報 公 開 ・ 個 人 情 報 保 護 審 査 会 費	60	50	0.0%	委員報酬 30
医 療 協 議 会 費	343	198	0.0%	委員謝礼 96
財 政 調 整 基 金 積 立 金	19	19	0.0%	
保 健 事 業 等 支 援 基 金 積 立 金	23,462	23,459	2.3%	
選 挙 管 理 委 員 会 費	60	37	0.0%	委員報酬 24
監 査 委 員 費	159	118	0.0%	委員報酬 50
民 生 費	92,263	84,380	8.3%	特別会計繰出金 84,380
予 備 費	7,000	0	0.0%	
合 計	1,803,929	1,017,601	100.0%	

◎歳入歳出差引額 93,177千円 (1,110,778千円 - 1,017,601千円)

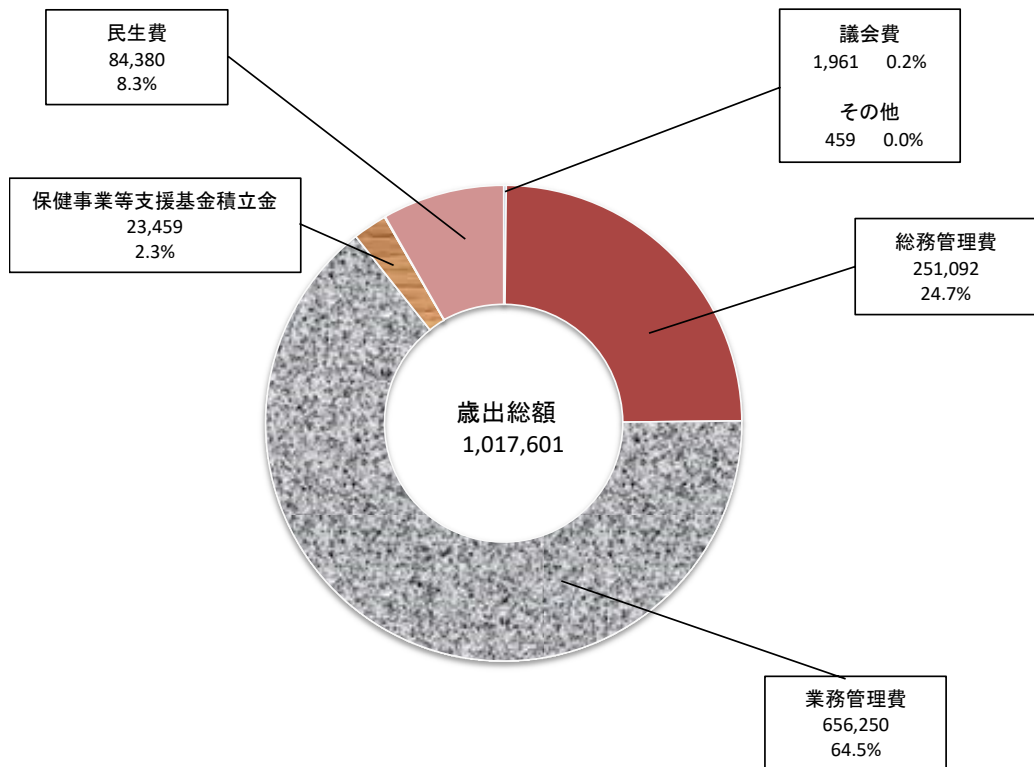
※歳計剰余金の処分 財政調整基金へ47,000千円編入、令和6年度一般会計へ46,177千円繰越し

# 歳入

[単位:千円]



# 歳出



## (2) 令和5年度特別会計

## ○歳入

(単位:千円)

	予算現額	収入済額	構成比	備考
市町村支出金	75,790,134	75,589,078	18.2%	保険料 35,352,755 保険基盤安定 8,518,773 療養給付費負担金 31,717,550
国庫支出金	127,679,522	130,256,082	31.3%	療養給付費負担金 95,837,656 高額医療費負担金 2,725,811 調整交付金 31,596,829
府支出金	34,720,588	34,720,588	8.3%	療養給付費負担金 31,574,777 高額医療費負担金 2,725,811 財政安定化基金 420,000
支払基金交付金	163,342,447	162,187,299	38.9%	後期高齢者交付金 (現役世代からの支援金)
特別高額医療費 共同事業交付金	322,811	321,307	0.1%	1件400万円超の医療費
繰入金	2,592,337	2,584,380	0.6%	保健事業費繰入金 84,168 事務費繰入金 212 基金繰入金 2,500,000
財政安定化基金借入金	0	0	0.0%	
諸収入	366,201	415,594	0.1%	預金利子 490 第三者納付金 324,236 返納金 90,868
財産収入	100	80	0.0%	利子及び配当金
繰越金	7,352,857	10,417,256	2.5%	前年度繰越金
合計	412,166,997	416,491,664	100.0%	

## ○歳出

(単位:千円)

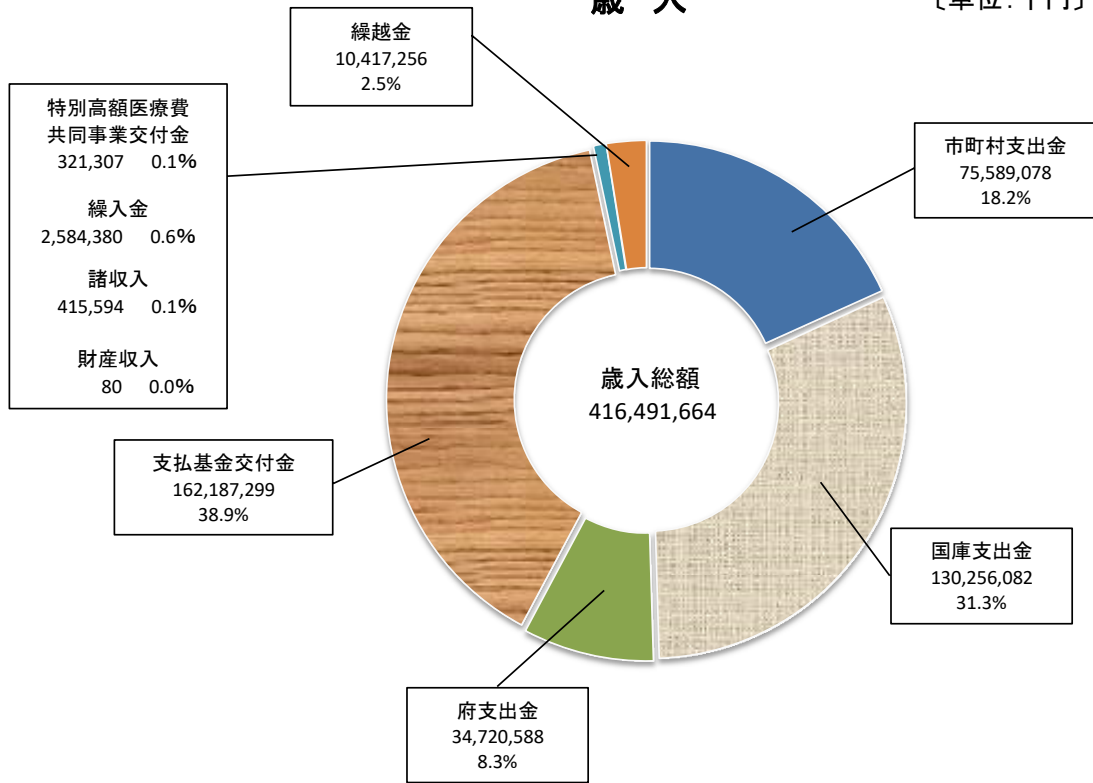
	予算現額	支出済額	構成比	備考
保険給付費	403,312,105	397,387,060	97.9%	
療養給付費	370,645,414	364,762,561	89.9%	療養給付費 359,917,891 療養費 4,844,670
訪問看護療養費	4,569,943	4,569,943	1.1%	
移送費	300	98	0.0%	
審査支払手数料	1,104,927	1,090,460	0.3%	
高額療養費	25,799,421	25,799,421	6.3%	高額療養費 25,344,582 高額介護合算療養費 454,839
葬祭費	1,189,100	1,164,500	0.3%	50,000円×23,290件
傷病手当金	3,000	77	0.0%	
府財政安定化基金拠出金	148,108	148,106	0.0%	
特別高額医療費 共同事業拠出金	355,644	320,342	0.1%	事業拠出金 320,165 事務費拠出金 177
保健事業費	981,329	828,429	0.2%	市町村健康診査補助金 620,380 一体的実施推進事業委託 208,049
基金積立金	2,500,100	2,500,080	0.6%	医療給付費等準備基金積立金 2,500,000 積立金(利子分) 80
公債費	1,000	0	0.0%	
諸支出金	4,768,711	4,755,201	1.2%	保険料還付金 60,496 保険料還付加算金 35 国・府支出金等返還金 4,694,670
予備費	100,000	0	0.0%	
合計	412,166,997	405,939,218	100.0%	

◎歳入歳出差引額 10,552,446 千円 (416,491,664千円－405,939,218千円)

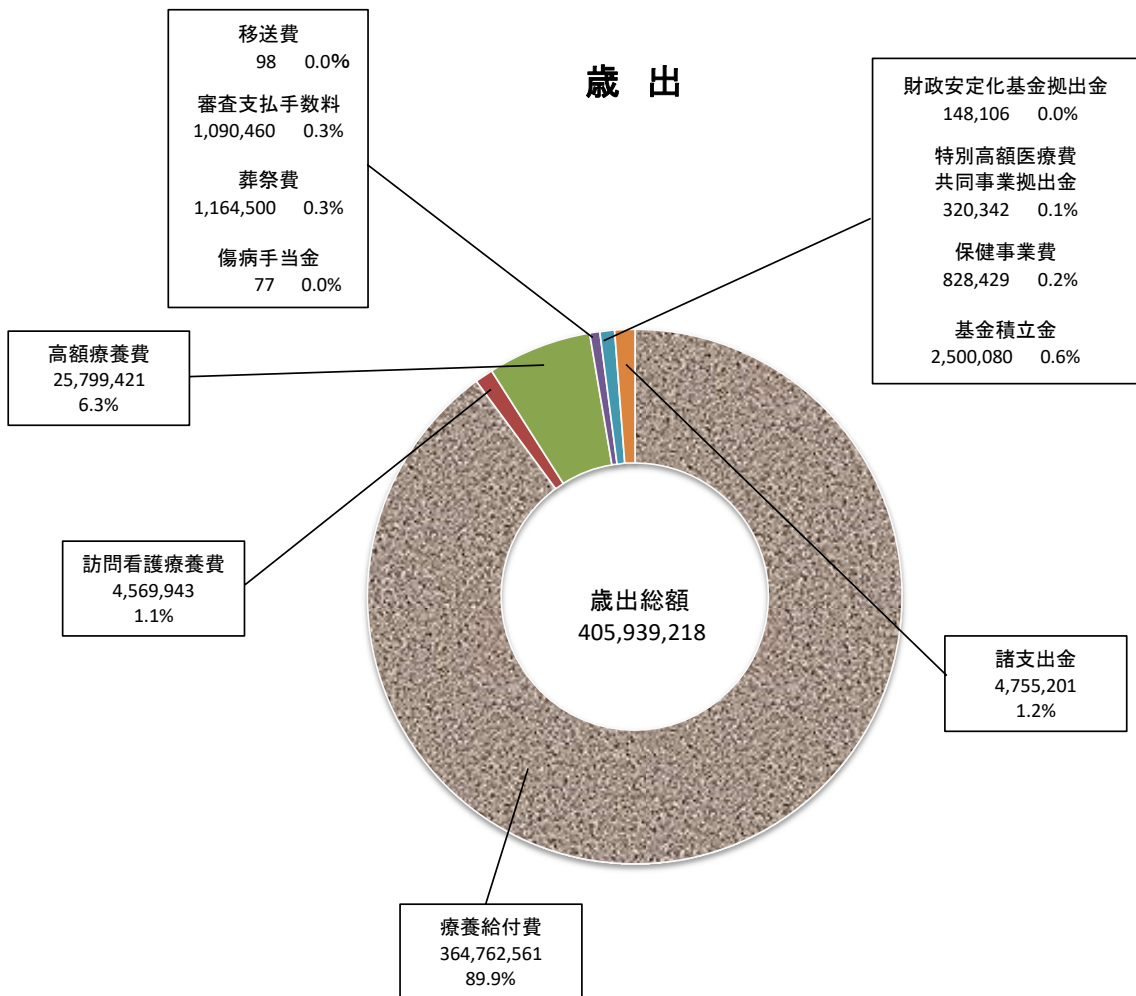
※歳計剰余金の処分 令和6年度特別会計へ繰越し

# 歳入

[単位:千円]



# 歳出



令和6年10月発行

京都府後期高齢者医療広域連合

〒600-8411

京都府京都市下京区烏丸通四条下る水銀屋町 620 番地

COCON 烏丸 5階

TEL:075-344-1202

FAX:075-344-1251

<http://www.kouiki-kyoto.jp/>