

第3期(平成24・25年度)保険料について

～京都府後期高齢者医療広域連合～

1 平成24・25年度保険料

【保険料率】

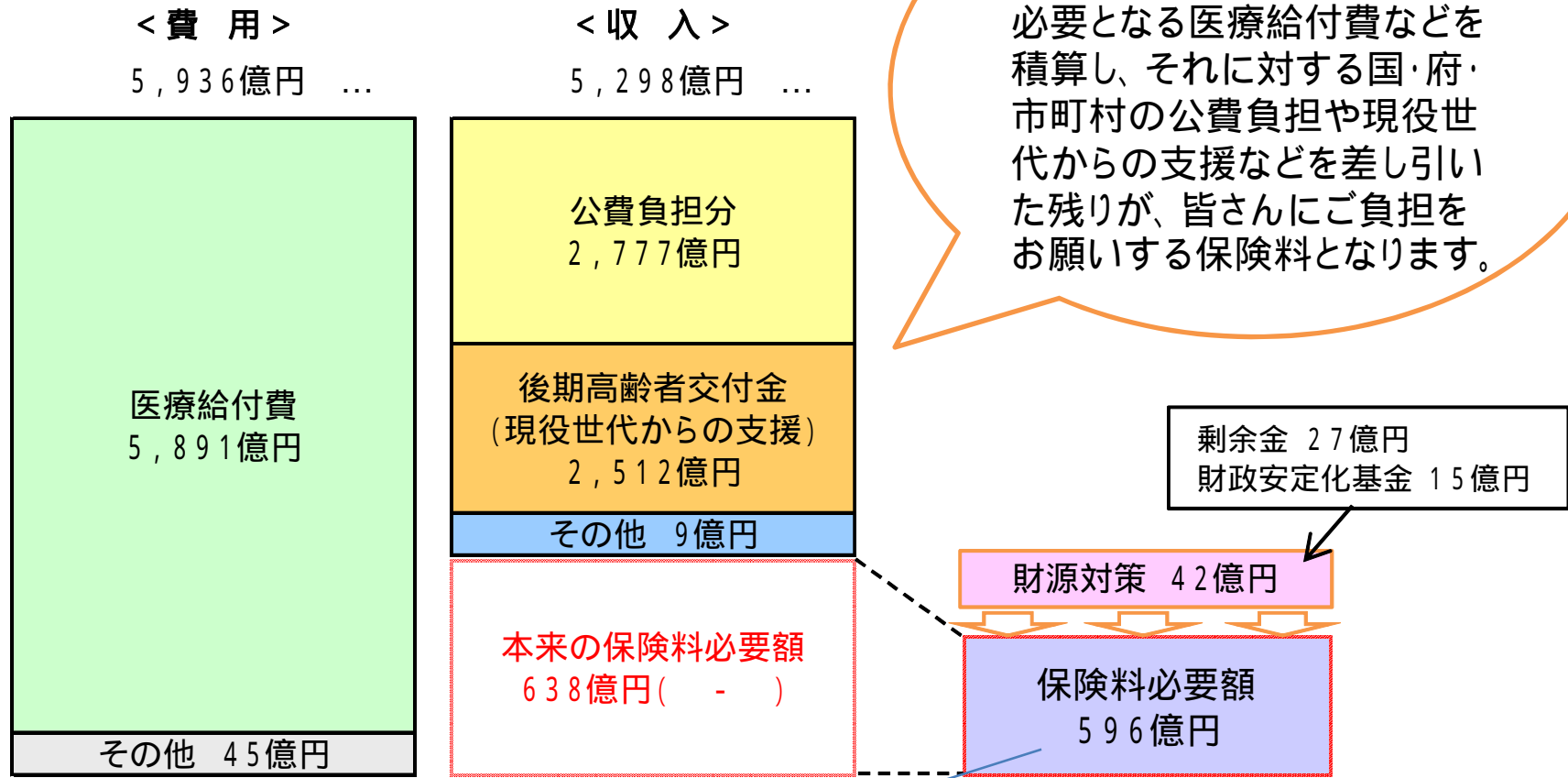
| | 平成24・25年度(A) | 平成22・23年度(B) | 比較(A - B) |
|-------|--------------|--------------|-----------|
| 均等割額 | 46,390円 | 44,410円 | 1,980円 |
| 所得割率 | 9.12% | 8.68% | 0.44% |
| 最高限度額 | 55万円 | 50万円 | 5万円 |

【一人当たり軽減後保険料額】

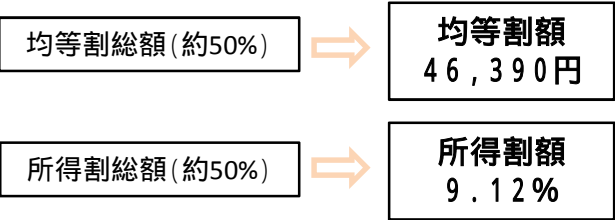
| | 平成24・25年度 (A) | 平成22・23年度 (B) | 比較 (A - B) | 改定率 (A / B) |
|----------|------------------|------------------|---------------|----------------|
| 保険料額(年額) | 75,033円 | 71,441円 | 3,592円 | 5.03% |
| 保険料額(月額) | 6,253円 | 5,953円 | 300円 | |

月額約300円の上昇となります。

2 第3期財政計画(2か年分)



| | |
|-------------|--------|
| 保険料必要額(A) | 596億円 |
| 予定保険料収納率(B) | 99.00% |
| 賦課総額(A ÷ B) | 602億円 |



(参考) 費用と収入の内訳

(単位:百万円)

| | | | | |
|----|-------|----------------|-----------------|--|
| 費用 | 医療給付費 | 589,119 | 平成24・25年度給付費等総額 | |
| | その他 | 財政安定化基金拠出金 | 530 | 財政安定化基金拠出金0.09%として算出 |
| | | 特別高額医療費共同事業拠出金 | 290 | 過去の実績額等をもとに算出(収入の額と同額) |
| | | 保健事業に要する経費 | 530 | 保健事業に要する経費のうち市町村への補助額(362百万円)に国庫補助金(168百万円)を加えた額 |
| | | 審査支払手数料 | 1,297 | 診療報酬の審査支払手数料(単価82.78円として算出) |
| | | その他の費用 | 1,802 | 葬祭費(単価5万円に支給見込数を乗じて算出) |
| | (小計) | 4,449 | | |
| 合計 | | 593,568 | | |

| | | | | |
|----|----------|-----------------------|---------|--|
| 収入 | 公費負担分 | 国庫負担金(高額医療費公費負担を含む) | 140,371 | 給付費等総額の3/12、高額医療費公費負担 |
| | | 調整交付金 | 42,989 | 被保険者に係る所得の格差による広域連合間の財政の不均衡を是正するための交付金 |
| | | 都道府県負担金(高額医療費公費負担を含む) | 48,356 | 給付費等総額の1/12、高額医療費公費負担 |
| | | 市町村負担金 | 46,007 | 給付費等総額の1/12 |
| | | (小計) | 277,723 | |
| | 後期高齢者交付金 | | 251,160 | 給付費等総額の約4割(現役世代からの支援金) |
| | その他 | 特別高額医療費共同事業交付金 | 290 | 費用の額と同額 |
| | | 国庫補助金(健診事業補助金) | 168 | 保健事業に係る国庫補助金の見込額 |
| | | 府補助金(保険料軽減補助金) | 120 | 京都府からの任意の補助金 |
| | | その他の収入 | 359 | 市町村負担金(保険料等負担金滞納繰越分)、第三者行為納付金、過年度納付金 |
| | (小計) | | 937 | |
| | 財源対策 | 剰余金 | 2,711 | 平成24年度予算繰越金計上見込額 |
| | | 財政安定化基金交付金 | 1,498 | 医療費増加対応分(賦課総額の3%)を除く額 |
| | | (小計) | 4,209 | |
| | 合計 | | 534,029 | |

(参考) 医療給付費の伸び

| 年度 | 平成22年度 (実績) | 平成23年度 (見込) | 平成24年度 (見込) | 平成25年度 (見込) |
|---------------|----------------|----------------|----------------|----------------|
| 1人当たり医療給付費[A] | 901,761円 | 915,288円 | 935,412円 | 955,992円 |
| 伸び率(対前年度) | 3.04% | 1.50% | 2.20% | 2.20% |
| 伸び率(対22年度) | — | — | 3.73% | 6.01% |
| 被保険者数[B] | 286,824人 | 296,002人 | 306,362人 | 316,472人 |
| 伸び率(対前年度) | 2.95% | 3.20% | 3.50% | 3.30% |
| 伸び率(対22年度) | — | — | 6.81% | 10.34% |
| 給付費等総額[A]×[B] | 2,586億円 | 2,709億円 | 2,866億円 | 3,025億円 |
| 2カ年分 給付費総額 | 5,295億円 | | 5,891億円 | |

【保険料増加抑制のための財源対策】(単位:百万円)

| | 第3期 (H24・25) | 第2期 (H22・23) |
|---------|-----------------|-----------------|
| 剰余金 | 2,711 | 2,799 |
| 財政安定化基金 | 1,498 | 968 |
| 合計 | 4,209 | 3,767 |

今期(平成22・23年度)と比べると来期(平成24・25年度)は11%以上増加する見込みです。医療給付費の増加は、被保険者数の増加だけではなく、1人当たり医療給付費(お一人の方にかかる自己負担額を除いた医療費)が伸びていることも関係しています。

今期を上回る財源対策により保険料は何とか約5%の上昇に抑え込むことができました。

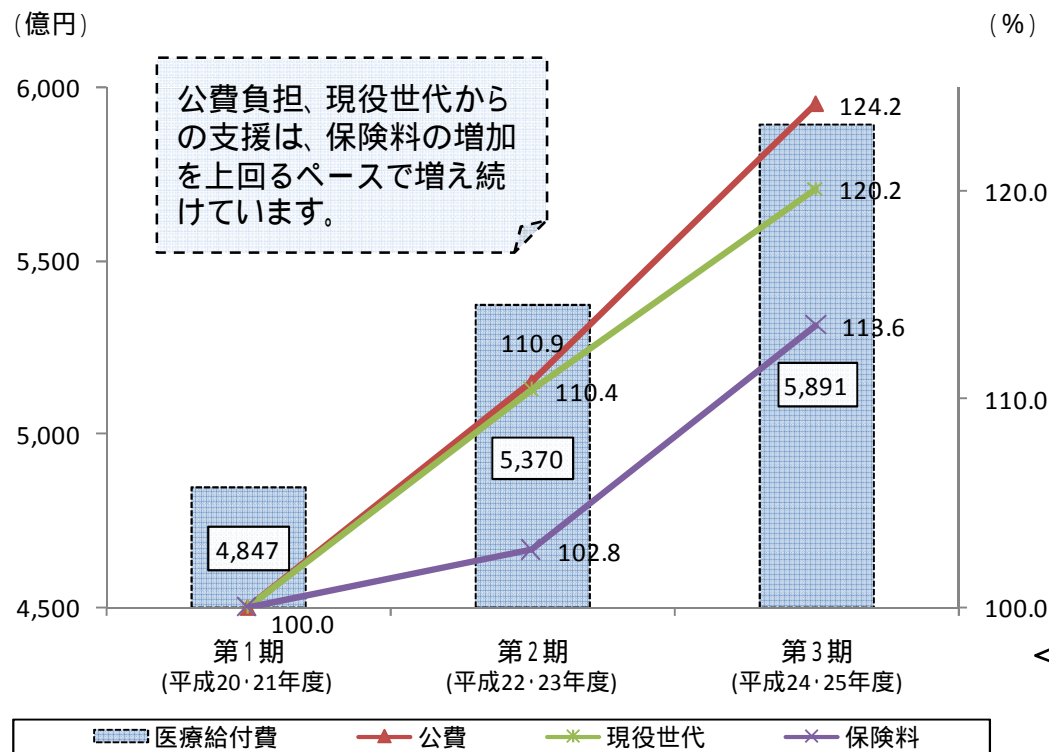
3 保険料の増加要因

医療給付費の増(1人当たり給付費の伸び)
+
後期高齢者負担率の上昇(10.26%→10.51%)

医療給付費総額のうち高齢者が保険料で負担する割合。現役世代の人口減少による1人当たりの負担増を和らげるため、改定のたびに上昇する仕組みになっています。

保険料は、一人当たり給付費の増に加え、後期高齢者負担率の上昇によっても増えることとなります。皆さんへご負担をお掛けいたしますが、何卒ご理解の程お願いします。

医療給付費の増加に対する負担額の伸び



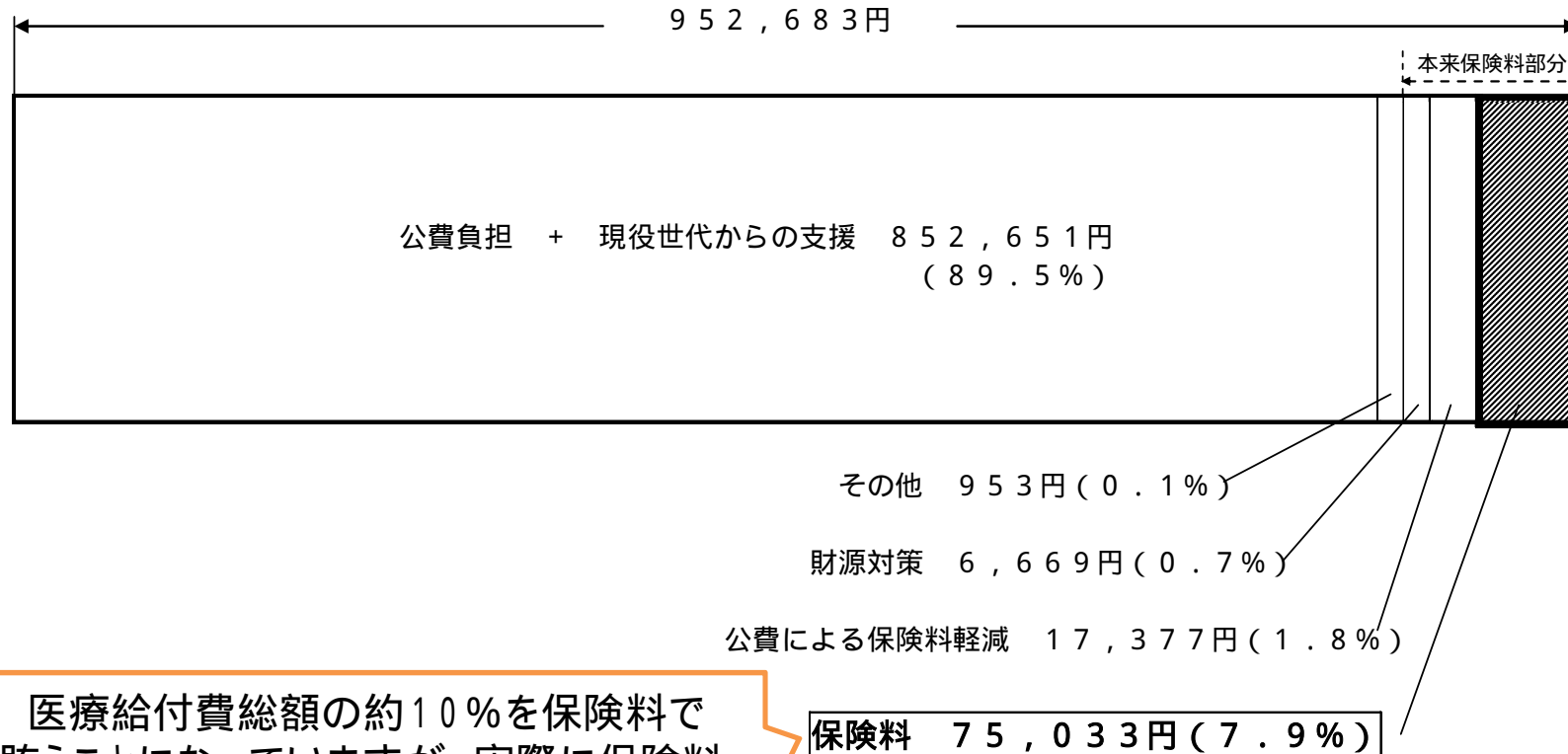
公費負担、現役世代からの支援は、保険料の増加を上回るペースで増え続けています。

(補足)
第1期の公費、現役世代、保険料それぞれの負担額を100として指数化したもの

(参考) 1人当たりの費用と保険料の関係

1人当たりの年間費用(平成24・25年度 平均見込)

952,683円(医療給付費等)



医療給付費総額の約10%を保険料で賄うことになっていますが、実際に保険料を賦課する際は、収入等に応じて公費(国)による保険料軽減がありますので、皆さんにご負担いただく保険料は、医療給付費総額の約8%となります。

(参考) 保険料例 < 均一保険料率 >

単身世帯

(単位:円)

| 年金収入額 | H24・25年度 | | | H22・23年度 | 増加額 (%) |
|-------|-------------------|------------------|---------|----------|------------------|
| | 均等割 (46,390円) | 所得割 (9.12%) | 合計 | | |
| 79万円 | 4,639 (9割軽減) | 0 | 4,639 | 4,441 | 198 (4.46%) |
| 120万円 | 6,958 (8.5割軽減) | 0 | 6,958 | 6,661 | 297 (4.46%) |
| 180万円 | 37,112 (2割軽減) | 12,312 (5割軽減) | 49,424 | 47,246 | 2,178 (4.61%) |
| 200万円 | 37,112 (2割軽減) | 21,432 (5割軽減) | 58,544 | 55,926 | 2,618 (4.68%) |
| 300万円 | 46,390 | 134,064 | 180,454 | 172,006 | 8,448 (4.91%) |

2人世帯

(単位:円)

| 年金収入額 | | H24・25年度 | | | | 合計 | H22・23年度 | 増加額 (%) |
|-------|------|-------------------|-------------------|------------------|---|---------|----------|-------------------|
| | | 均等割 (46,390円) | | 所得割 (9.12%) | | | | |
| 夫 | 妻 | 夫 | 妻 | 夫 | 妻 | | | |
| 79万円 | 79万円 | 4,639 (9割軽減) | 4,639 (9割軽減) | 0 | 0 | 9,278 | 8,882 | 396 (4.46%) |
| 120万円 | 79万円 | 6,958 (8.5割軽減) | 6,958 (8.5割軽減) | 0 | 0 | 13,916 | 13,322 | 594 (4.46%) |
| 180万円 | 79万円 | 23,195 (5割軽減) | 23,195 (5割軽減) | 12,312 (5割軽減) | 0 | 58,702 | 56,128 | 2,574 (4.59%) |
| 200万円 | 79万円 | 37,112 (2割軽減) | 37,112 (2割軽減) | 21,432 (5割軽減) | 0 | 95,656 | 91,454 | 4,202 (4.59%) |
| 300万円 | 79万円 | 46,390 | 46,390 | 134,064 | 0 | 226,844 | 216,416 | 10,428 (4.82%) |

(参考) 保険料の分布

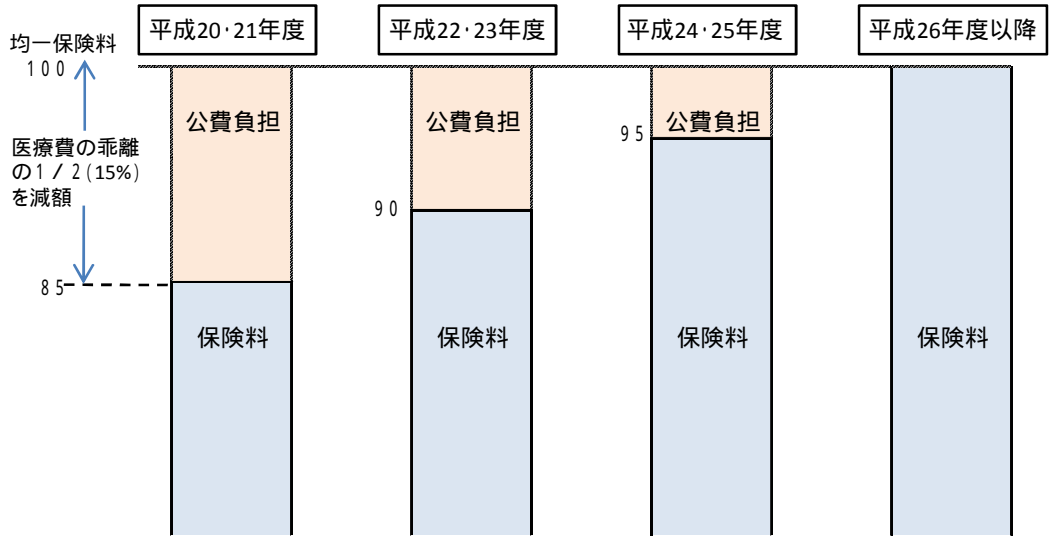
府全体 (均等割46,390円、所得割9.12%)

| 保険料額 | 構成比 | (累計) |
|----------------|--------|---------|
| ～ 0.5万円未満 | 31.01% | 31.01% |
| 0.5万円以上～ 1万円未満 | 14.56% | 45.57% |
| 1万円以上～ 3万円未満 | 2.27% | 47.84% |
| 3万円以上～ 5万円未満 | 18.77% | 66.62% |
| 5万円以上～ 7万円未満 | 3.96% | 70.58% |
| 7万円以上～ 10万円未満 | 1.20% | 71.78% |
| 10万円以上～ 20万円未満 | 16.74% | 88.52% |
| 20万円以上～ 30万円未満 | 7.36% | 95.88% |
| 30万円以上～ 50万円未満 | 2.17% | 98.05% |
| 50万円以上～ 55万円未満 | 0.23% | 98.28% |
| 55万円 | 1.72% | 100.00% |
| 合計 | 100% | |

4 不均一保険料率

| 市町村名 | 平成24・25年度(A) | | 平成22・23年度(B) | | 増減(A-B) | |
|-------|--------------|-------|--------------|-------|---------|-------|
| | 均等割額 | 所得割率 | 均等割額 | 所得割率 | 均等割額 | 所得割率 |
| 綾部市 | 44,430円 | 8.74% | 40,670円 | 7.95% | 3,760円 | 0.79% |
| 宮津市 | 44,260円 | 8.71% | 40,330円 | 7.89% | 3,930円 | 0.82% |
| 京丹後市 | 44,470円 | 8.75% | 40,750円 | 7.97% | 3,720円 | 0.78% |
| 南山城村 | 44,410円 | 8.74% | 40,640円 | 7.95% | 3,770円 | 0.79% |
| 京丹波町 | 44,400円 | 8.73% | 40,610円 | 7.94% | 3,790円 | 0.79% |
| 伊根町 | 43,670円 | 8.59% | 39,220円 | 7.67% | 4,450円 | 0.92% |
| 与謝野町 | 43,720円 | 8.60% | 39,300円 | 7.69% | 4,420円 | 0.91% |
| 均一保険料 | 46,390円 | 9.12% | 44,410円 | 8.68% | 1,980円 | 0.44% |

【イメージ図】(医療費の乖離が30%の場合)



不均一保険料率については、制度発足から6年間の経過措置で、左図のとおり2年置きの改定のたびに公費負担が縮小していく分、均一保険料率よりも高い上昇となります。